

Osservatorio ETFplus

Quarto trimestre 2020
ottobre – dicembre



London
Stock Exchange Group

Contenuti

ETFplus

Novità del trimestre pag. 3

Nuovi strumenti sul mercato italiano pag. 4

Andamento degli scambi pag. 5

Liquidità – Spread pag. 6

Patrimonio investito in Italia e raccolta netta pag. 7

Novità del trimestre

Milestone del mercato ETFplus – Q4 2020

- 4 nuovi emittenti su ETFplus nel 2020: Credit Suisse Asset Management, HANetf ETC, Rize ETF e Tabula AM per un totale di 25 emittenti di ETP.
- 43 nuovi strumenti (40 ETF e 3 ETC) quotati nel quarto trimestre 2020, per un totale di 134 nuovi strumenti quotati nel 2020.
- 1334 (1116 ETF e 218 ETC/ETN) strumenti disponibili a fine dicembre sul mercato ETFplus.

Patrimonio Investito / raccolta netta in Italia – Q4 2020

- Nuovo record per l'AUM ETFplus: 101,59 miliardi di Euro (+15,11% vs dicembre 2019).
- Inflow ETFplus: 2,35 miliardi di Euro nel Q4, per un totale di 10,80 miliardi di Euro nel 2020.

Andamento degli scambi – Q4 2020

- Controvalore scambiato e contratti: 29,41 miliardi di Euro per un totale di oltre 2,04 milioni di contratti. Nuovo record per controvalore e contratti scambiati nel 2020, pari rispettivamente a 132.11 miliardi di Euro (+24.92% vs 2019) e 8.61 milioni di contratti (+71.69% vs 2019).
- A fine dicembre, la media giornaliera dei contratti scambiati nell'anno ha raggiunto i 34.790 contratti (+69,67% vs FY 2019), mentre la media giornaliera del controvalore scambiato nell'anno ha raggiunto €518,08m (+23,44% vs FY 2019).
- Controvalore scambiato con funzionalità RFQ nel quarto trimestre pari a 884,79 milioni di Euro, per un totale di 7,55 miliardi di Euro nel 2020.

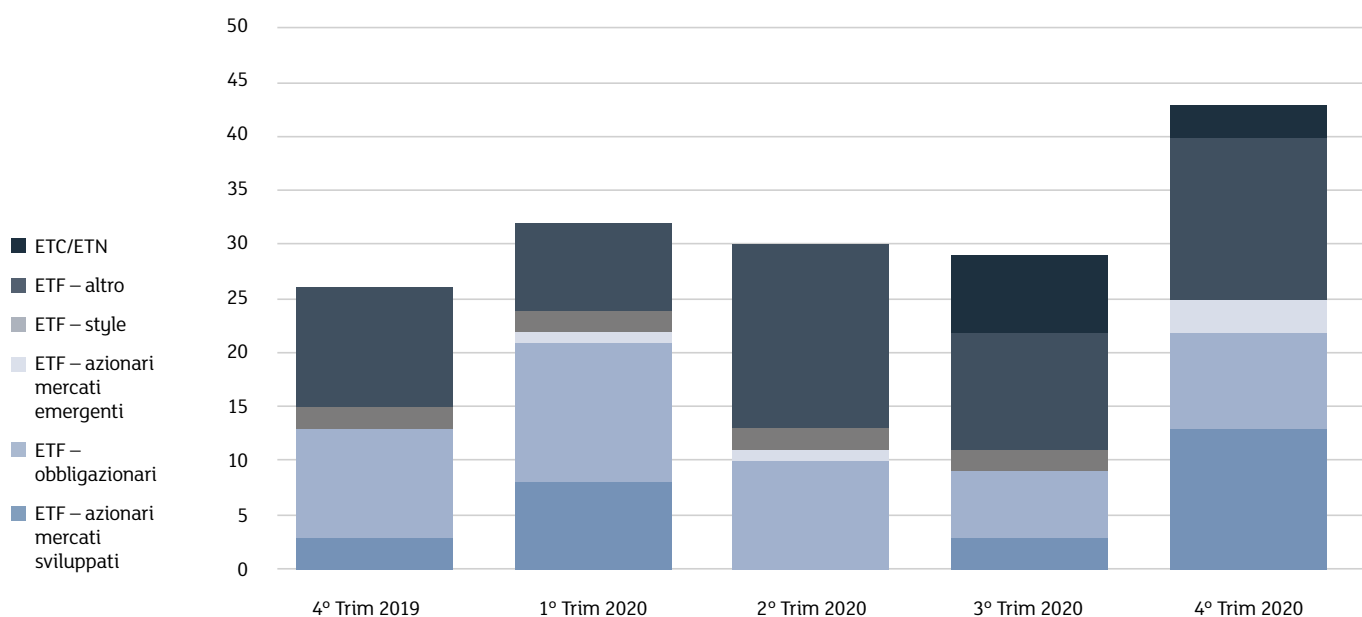
Strumenti sostenibili: focus

- 25 nuovi ETF ESG nel quarto trimestre (20 azionari e 5 obbligazionari), per un totale di 71 nuovi ETF ESG nel 2020 e 188 strumenti disponibili a fine dicembre.
- AUM: 12,05 miliardi di Euro a fine dicembre (+258,68% vs dicembre 2019).
- Inflow: 7,05 miliardi di Euro nel 2020 (+296,30% vs FY 2019).

Novità disponibili sul mercato ETFplus

- Primi due ETF su titoli ibridi di società europee non finanziarie.
- Un nuovo ETF su titoli obbligazionari Green.
- Primo ETF attivo su società globali conformi alle norme della Sharia.

Nuovi strumenti sul mercato italiano

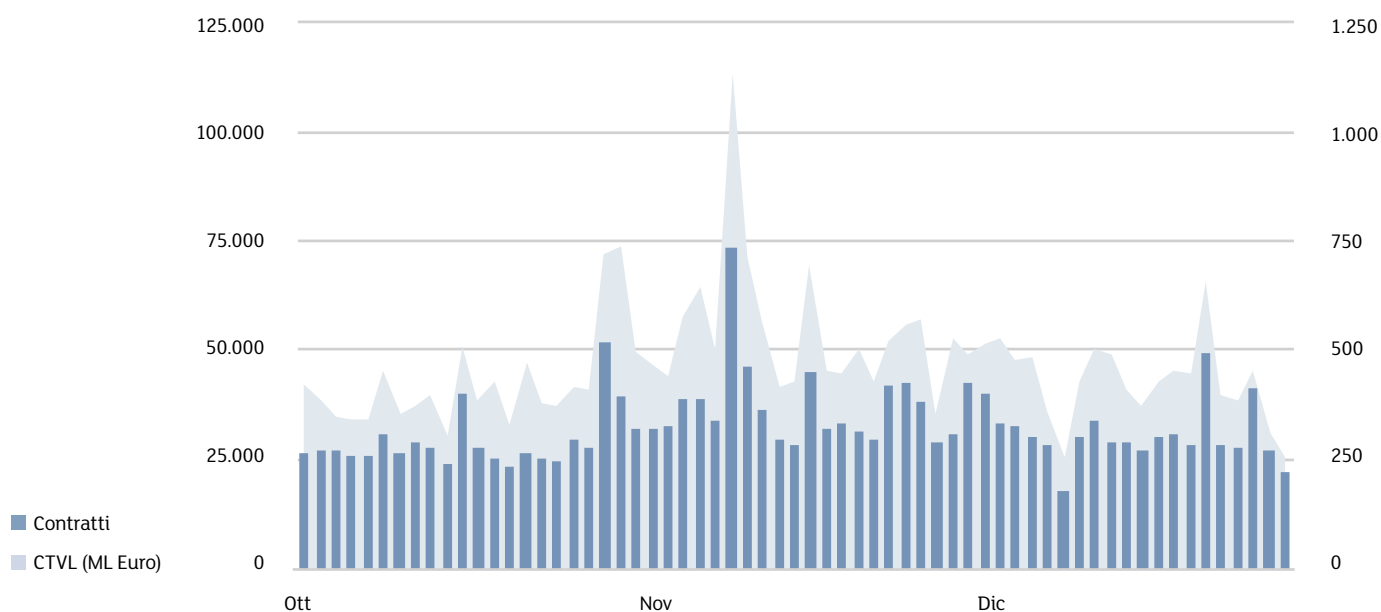


Nuovi strumenti – 4° Trim 2020

| ETF | |
|---|--------------|
| Obbligazionario Corporate - High Yield | 2 |
| Obbligazionario Corporate - Non Euro | 1 |
| Obbligazionario Corporate - Euro | 1 |
| Titoli Di Stato - Non Euro | 1 |
| Azionario Settoriali (Sviluppati) | 1 |
| Azionario Mondo | 4 |
| Multi Asset | 8 |
| Azionario Europa - Area | 4 |
| Inflazione | 1 |
| Azionario Emergenti - Mondo | 3 |
| Azionario Tematici | 6 |
| Obbligazionario Misto | 1 |
| Azionario Nord America | 4 |
| Azionario Pacifico | 1 |
| Titoli Di Stato - Emergenti | 2 |
| ETC/ETN | |
| ETC Leveraged 3x | 2 |
| ETC Leveraged Short 3x | 1 |
| Totale 4° Trim 2020 | 43 |
| Totale nuovi strumenti (ETF+ETC/ETN) anno 2020 | 134 |
| Totale strumenti quotati al 30.12.2020 | 1.334 |

Fonte: Markets Analysis – London Stock Exchange Group.

Andamento degli scambi



| Media giornaliera | 4° Trim 2020 | Var. % 4° Trim 2019 | 2020 | Var. % 2019 |
|-------------------|--------------|---------------------|------|-------------|
|-------------------|--------------|---------------------|------|-------------|

ETF

| | | | | |
|------------------------|--------|-------|--------|-------|
| Contratti | 22.468 | 77,5% | 21.042 | 68,6% |
| Controvalore (ML Euro) | 363,7 | 16,4% | 394,2 | 15,4% |

ETC/ETN

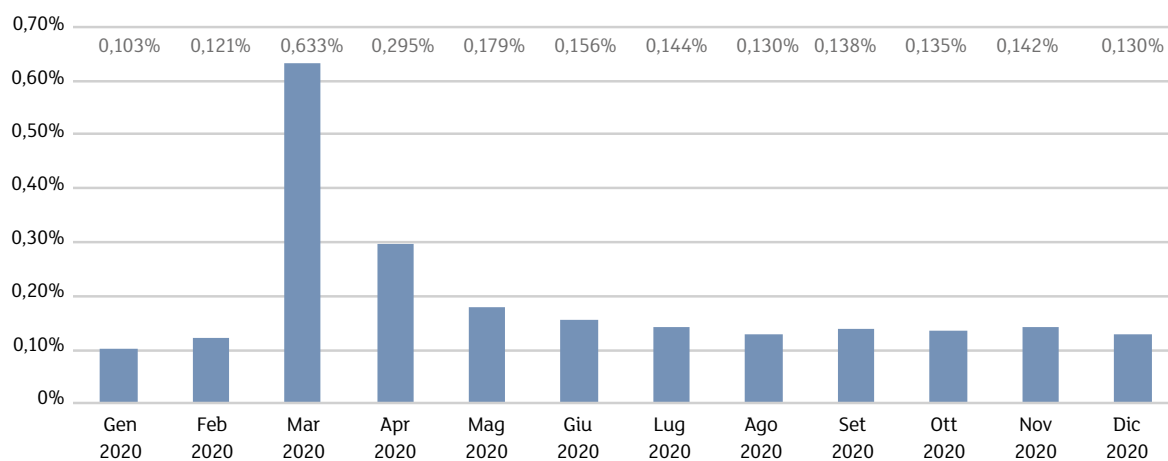
| | | | | |
|------------------------|-------|-------|--------|-------|
| Contratti | 9.947 | 22,8% | 13.748 | 71,4% |
| Controvalore (ML Euro) | 103,2 | 27,4% | 123,9 | 58,5% |

Fonte: Markets Analysis – London Stock Exchange Group.

Liquidità – Spread

| | ETF Azionari mercati sviluppati | ETF Obbligazionari | ETF Azionari mercati emergenti | ETF Style | ETF Altro |
|----------|---------------------------------|--------------------|--------------------------------|-----------|-----------|
| Gen 2020 | 0,079% | 0,079% | 0,079% | 0,079% | 0,079% |
| Feb 2020 | 0,096% | 0,096% | 0,096% | 0,096% | 0,096% |
| Mar 2020 | 0,386% | 0,386% | 0,386% | 0,386% | 0,386% |
| Apr 2020 | 0,163% | 0,163% | 0,163% | 0,163% | 0,163% |
| Mag 2020 | 0,110% | 0,110% | 0,110% | 0,110% | 0,110% |
| Giu 2020 | 0,106% | 0,106% | 0,106% | 0,106% | 0,106% |
| Lug 2020 | 0,100% | 0,100% | 0,100% | 0,100% | 0,100% |
| Ago 2020 | 0,089% | 0,089% | 0,089% | 0,089% | 0,089% |
| Set 2020 | 0,097% | 0,097% | 0,097% | 0,097% | 0,097% |
| Ott 2020 | 0,094% | 0,133% | 0,177% | 0,205% | 0,217% |
| Nov 2020 | 0,098% | 0,132% | 0,192% | 0,238% | 0,245% |
| Dic 2020 | 0,095% | 0,119% | 0,191% | 0,215% | 0,211% |

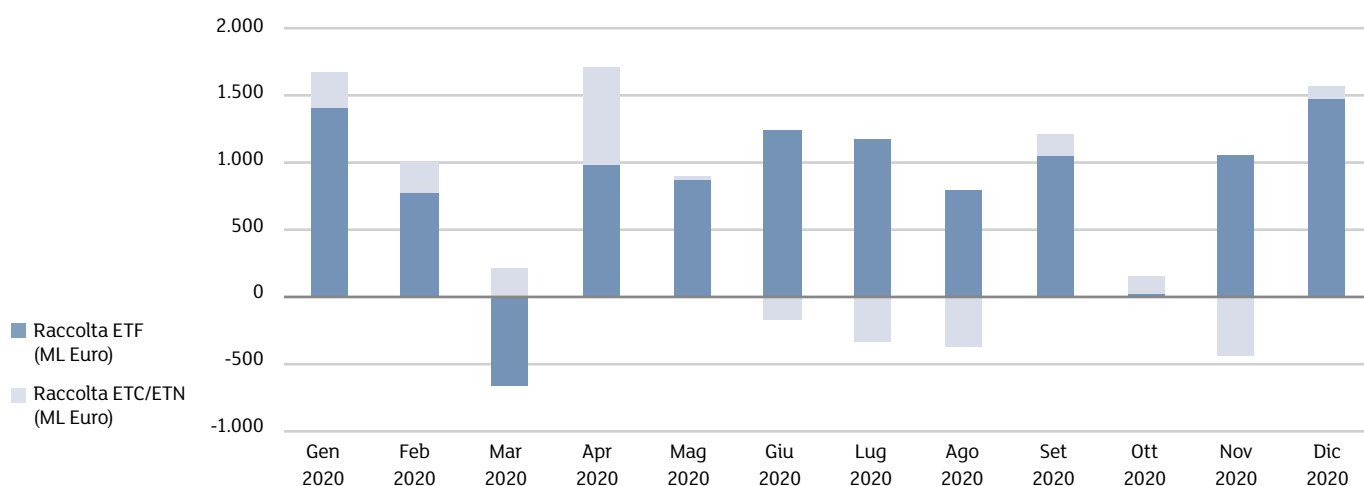
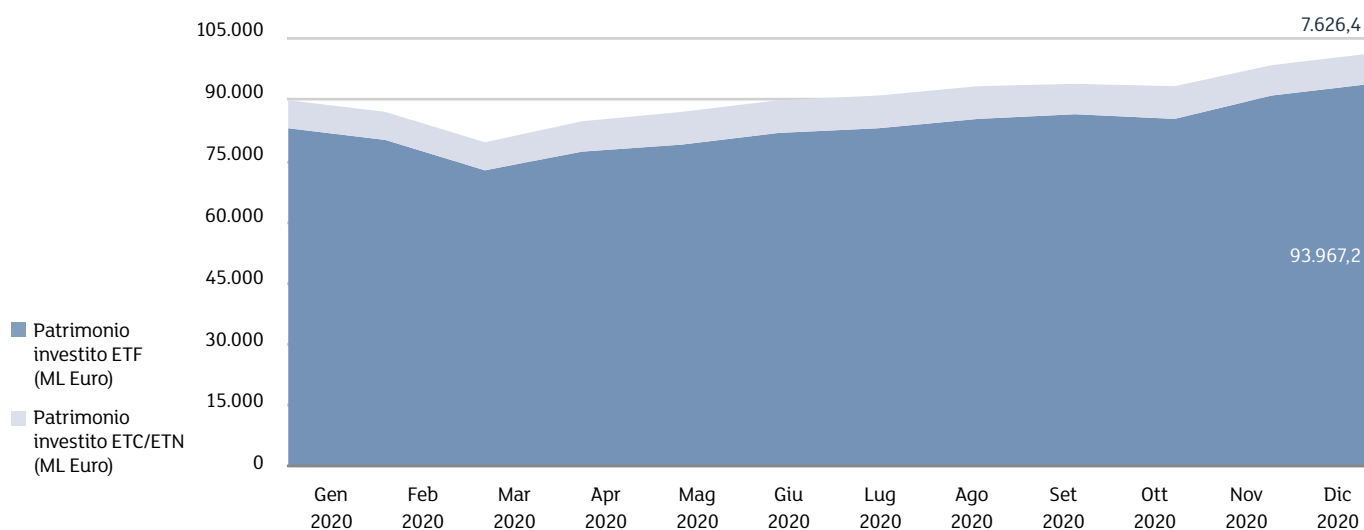
Spread del mercato



Fonte: Markets Analysis – London Stock Exchange Group.

SPREAD: è il costo implicito che sosterebbe un investitore qualora acquistasse e vendesse nel medesimo istante uno strumento finanziario alle migliori proposte presenti sul book di negoziazione in quell'istante (è calcolato come la differenza tra il miglior prezzo in acquisto e quello in vendita, divisi per la loro media semplice).

Patrimonio investito in Italia e raccolta netta



| | Patrimonio investito dic 2020 (ML Euro) | Var. % dic 2019 |
|---------|---|-----------------|
| ETF | 93.967,2 | 15,2% |
| ETC/ETN | 7.626,4 | 13,8% |
| Totale | 101.593,6 | 15,1% |

| | Raccolta 4° Trim 2020 (ML Euro) | Raccolta 3° Trim 2020 (ML Euro) | Raccolta 2020 (ML Euro) |
|---------|---------------------------------|---------------------------------|-------------------------|
| ETF | 2.563,3 | 3.027,1 | 10.240,8 |
| ETC/ETN | -213,9 | -523,8 | 555,2 |
| Totale | 2.349,4 | 2.503,2 | 10.796,0 |

Fonte: Markets Analysis – London Stock Exchange Group.

Allegato 1 – Nuovi strumenti sul mercato italiano: dettaglio ETF

| AREA | EMITTENTE | STRUMENTO | ISIN | TRADING CODE | BENCHMARK |
|-----------------------------|-------------------------------|--|--------------|--------------|--|
| AZIONARIO TEMATICI | BNP PARIBAS EASY | BNPP ECPI GLB ESG BLUE ECONOMY UCITS ETF | LU2194447293 | OCEAN | ECPI GLOBAL ESG BLUE ECONOMY (NR) INDEX |
| AZIONARIO NORD AMERICA | MULTI UNITS LUXEMBOURG | LYXOR MSCI USA CLIMATE CHANGE UCITS ETF | LU2055175025 | CLUS | MSCI USA CLIMATE CHANGE NET TOTAL RETURN INDEX |
| AZIONARIO EMERGENTI - MONDO | HSBC ETFS | HSBC EMERGING MARK SUSTAIN EQU UCITS ETF | IE00BKY59G90 | HSEM | FTSE EMERGING ESG LOW CARBON SELECT INDEX |
| AZIONARIO TEMATICI | VANECK VECTORS UCITS ETFS PLC | VANECK VECTOR SEMICONDUCTOR UCITS ETF | IE00BMC38736 | SMH | MVIS US SEMICONDUCTOR 10% CAPPED INDEX |
| MULTI ASSET | VANGUARD FUNDS | VANGUARD LIFESTRATEG 40% EQU UCITS ETF D | IE00BMVB5N38 | VNGD40 | |
| MULTI ASSET | VANGUARD FUNDS | VANGUARD LIFESTRATEG 80% EQU UCITS ETF A | IE00BMVB5R75 | VNGA80 | |
| AZIONARIO TEMATICI | LEGAL & GENERAL UCITS ETF | L&G CLEAN ENERGY UCITS ETF | IE00BK5BCH80 | RENEW | SOLACTIVE CLEAN ENERGY INDEX NTR |
| AZIONARIO EUROPA - AREA | MULTI UNITS LUXEMBOURG | LYXOR S&P EUROPE PARIS CLIMA UCITS ETF A | LU2198884491 | PABEU | S&P EUROPE LARGEMIDCAP PARIS-ALIGNED CLIMATE |
| MULTI ASSET | VANGUARD FUNDS | VANGUARD LIFESTRATEG 60% EQU UCITS ETF D | IE00BMVB5Q68 | VNGD60 | |
| TITOLI DI STATO - EMERGENTI | LEGAL & GENERAL UCITS ETF | L&G ESG CHINA CNY BOND UCITS ETF | IE00BLRPQL76 | DRGN | J.P. MORGAN CHINA CUSTOM LIQUID ESG CAPPED INDEX |
| AZIONARIO NORD AMERICA | MULTI UNITS LUXEMBOURG | LYXOR S&P500 PARIS CLIMA UCITS ETF A USD | LU2198883410 | PABUS | S&P 500 PARIS-ALIGNED CLIMATE INDEX |
| AZIONARIO EMERGENTI - MONDO | MULTI UNITS LUXEMBOURG | LYXOR MSCI EM CLIMATE CHANGE UCITS ETF | LU2056738144 | CLEM | MSCI EMERGING MARKETS CLIMATE CHANGE NTR |
| TITOLI DI STATO - NON EURO | XTRACKERS (IE) | XTRACKERS US TREA ULT SHO BOND UCITS ETF | IE00BM97MR69 | XT01 | FTSE US TREASURY SHORT DURATION INDEX |
| AZIONARIO EUROPA - AREA | AMUNDI INDEX SOLUTIONS | AMUNDI MSCI EUROPE SRI UCITS ETF DR D | LU2059756598 | EDSRI | MSCI EUROPE SRI FILTERED EX FOSSIL FUELS |
| AZIONARIO TEMATICI | HANETF ICAV | CLIMA GLB DECARBONIS ENABLERS UCITS ETF | IE00BNC1F287 | CLMA | CLIMA GLOBAL DECARBONISATION ENABLERS INDEX |
| AZIONARIO MONDO | MULTI UNITS LUXEMBOURG | LYXOR MSCI WORLD CLIMA CHANGE UCITS ETF | LU2056739464 | CLWD | MSCI WORLD CLIMATE CHANGE INDEX |
| AZIONARIO NORD AMERICA | MULTI UNITS LUXEMBOURG | LYXOR S&P 500 UCITS ETF HEDGED ACC | LU0959211326 | SPHC | S&P 500 DAILY EURO HEDGED TRN |
| AZIONARIO PACIFICO | HSBC ETFS | HSBC ASIA PACIF EX JP SUST EQU UCITS ETF | IE00BKY58G26 | HSXD | FTSE ASIA PACIFIC EX JAPAN ESG LOW CARBON SELECT |
| AZIONARIO NORD AMERICA | XTRACKERS (IE) | XTRACKERS MSCI USA UCITS ETF EUR H | IE00BG04M077 | XD9E | MSCI TRN USA INDEX |
| AZIONARIO TEMATICI | HANETF ICAV | DIGITAL INFRASTR AND CONNECTIV UCITS ETF | IE00BL643144 | DIGI | TEMATICA BITA DIGITAL INFRASTRUCTURE INDEX |
| INFLAZIONE | TABULA ICAV | TABULA US ENHANCED INFLA UCITS ETF EUR H | IE00BKX90X67 | TINE | BLOOMBERG BARCLAYS US ENHANCED INFLATION INDEX |
| AZIONARIO MONDO | MULTI UNITS LUXEMBOURG | LYXOR S&P GLOB DEV PARIS CLIMA UCITS ETF | LU2198882362 | PABWD | S&P DEV EX-KOREA LARGEMIDCAP PARIS-ALIGNED CLIMATE |
| MULTI ASSET | VANGUARD FUNDS | VANGUARD LIFESTRATEG 60% EQU UCITS ETF A | IE00BMVB5P51 | VNGA60 | |
| AZIONARIO TEMATICI | HANETF ICAV | ALMALIA SANLAM ACT SHARIAH GLB UCITS ETF | IE00BMYMHS24 | AMAL | |
| TITOLI DI STATO - EMERGENTI | LEGAL & GENERAL UCITS ETF | L&G ESG EMERG GOV USD 0-5 YEAR UCITS ETF | IE00BLRPQP15 | EMD5 | JP MORGAN ESG EMBI GLOB DIV SHORT-TERM CUSTOM MATU |
| MULTI ASSET | VANGUARD FUNDS | VANGUARD LIFESTRATEG 40% EQU UCITS ETF A | IE00BMVB5M21 | VNGA40 | |

| AREA | EMITTENTE | STRUMENTO | ISIN | TRADING CODE | BENCHMARK |
|--|-----------------------------|--|--------------|--------------|--|
| AZIONARIO EUROPA - AREA | MULTI UNITS LUXEMBOURG | LYXOR S&P EUROZONE PARIS CLIMA UCITS ETF | LU2195226068 | PABEZ | S&P EUROZONE LARGEMIDCAP PARIS-ALIGNED CLIMATE NTR |
| OBBLIGAZIONARIO CORPORATE - HIGH YIELD | INVESCO MARKETS II | INVESCO EURO CORP HYBRID BOND UCITS ETF | IE00BKWD3966 | EHYB | BLOOMB BARC EU UNI CORP EX FIN HYBR CAP SEC 8% CAP |
| AZIONARIO EMERGENTI - MONDO | XTRACKERS (IE) | XTRACKERS MSCI EMERGING ESG UCITS ETF | IE00BG370F43 | XZEM | MSCI EMERGING MARKETS LOW CARBON SRI LEADERS INDEX |
| OBBLIGAZIONARIO CORPORATE - HIGH YIELD | INVESCO MARKETS II | INVESCO EURO COR HYBRID BOND UCITS ETF A | IE00BKWD3B81 | EHBA | BLOOMB BARC EU UNI CORP EX FIN HYBR CAP SEC 8% CAP |
| AZIONARIO MONDO | XTRACKERS (IE) | XTRACKERS MSCI WORLD ESG UCITS ETF EUR H | IE00BMY76136 | XZWE | MSCI WORLD LOW CARBON SRI LEADERS INDEX |
| MULTI ASSET | VANGUARD FUNDS | VANGUARD LIFESTRATEG 20% EQU UCITS ETF A | IE00BMVB5K07 | VNGA20 | |
| OBBLIGAZIONARIO MISTO | MULTI UNITS LUXEMBOURG | LYXOR GREEN BOND DR UCITS ETF | LU1563454401 | CLMD | SOLACTIVE GREEN BOND EUR USD IG INDEX |
| OBBLIGAZIONARIO CORPORATE - NON EURO | XTRACKERS (IE) | XTRACKERS ESG USD CORPOR BOND UCITS ETF | IE00BL58LJ19 | XZBU | BLOMB BARC MSCI USD LIQ INV GRADE COR SUST AND SRI |
| AZIONARIO EUROPA - AREA | MULTI UNITS LUXEMBOURG | LYXOR MSCI EUROPE CLIMA CHANGE UCITS ETF | LU2056738490 | CLEU | MSCI EUROPE CLIMATE CHANGE NET TOTAL RETURN INDEX |
| AZIONARIO MONDO | JP MORGAN ETFS IRELAND ICAV | JPM CARBON TRAN GLB EQUITY USD UCITS ETF | IE00BMDWY292 | JPCT | JPMORGAN ASSET MANAG CARBON TRANSITION GLOB EQUITY |
| MULTI ASSET | VANGUARD FUNDS | VANGUARD LIFESTRATEG 20% EQU UCITS ETF D | IE00BMVB5L14 | VNGD20 | |
| MULTI ASSET | VANGUARD FUNDS | VANGUARD LIFESTRATEG 80% EQU UCITS ETF D | IE00BMVB5S82 | VNGD80 | |
| OBBLIGAZIONARIO CORPORATE - EURO | SSGA SPDR ETFS EUROPE I | SPDR BBG SASB EURO CORP ESG UCITS ETF A | IE00BLF7VW10 | EUCR | BLOOMBERG SASB EURO CORP ESG EX-CONTROV SELECT IND |
| AZIONARIO SETTORIALI (SVILUPPATI) | XTRACKERS (IE) | XTRACKERS MSCI USA INFO TECH UCITS ETF | IE00BGQYRS42 | XUTC | MSCI USA INFORMATION TECHNOLOGY NTR USD |

Questo documento contiene testi, dati, grafici, fotografie, illustrazioni, elaborazioni, nomi, loghi, marchi registrati e marchi di servizio e informazioni (collettivamente le "Informazioni") che si riferiscono a Borsa Italiana S.p.A. ("Borsa Italiana") e/o ad altra società appartenente al Gruppo London Stock Exchange. Borsa Italiana cerca di assicurare l'accuratezza delle Informazioni, tuttavia le Informazioni sono fornite nello stato in cui si trovano ("AS IS") e secondo disponibilità ("AS AVAILABLE") e possono, pertanto, essere non accurate o non aggiornate. A seconda delle circostanze, le Informazioni contenute in questo documento possono o non possono essere state preparate da Borsa Italiana ma in ogni caso sono fornite senza alcuna assunzione di responsabilità da parte di questa. Borsa Italiana non garantisce l'accuratezza, la puntualità, completezza, appropriatezza di questo documento o delle Informazioni per il perseguimento di scopi particolari. Nessuna responsabilità è riconosciuta da parte di Borsa Italiana per ogni errore, omissione o inaccuratezza delle Informazioni contenute nel documento. La pubblicazione del documento non costituisce attività di sollecitazione del pubblico risparmio da parte di Borsa Italiana e non costituisce alcun giudizio o raccomandazione, da parte della stessa, sull'opportunità dell'eventuale investimento descritto.

Nessuna azione dovrebbe essere (o non essere) intrapresa facendo affidamento sulle Informazioni contenute nel documento. Resta inteso che non verrà assunta alcuna responsabilità per le conseguenze che possano derivare da qualunque azione intrapresa sulla base delle Informazioni.

I marchi contenuti nel presente documento, nonché gli ulteriori marchi di proprietà del Gruppo London Stock Exchange, non possono essere utilizzati senza il preventivo consenso scritto della società del Gruppo proprietaria di essi.

Contatti

Media Relations

Telefono +39 02 72426 360

media.relations@borsaitaliana.it

[**www.borsaitaliana.it**](http://www.borsaitaliana.it)