

# Osservatorio ETF

**Quarto trimestre 2014**  
ottobre – dicembre



**London**  
Stock Exchange Group

# Contenuti

---

## ETFplus

---

Novità del trimestre pag. 3

---

Nuovi strumenti sul mercato italiano pag. 4

---

Andamento degli scambi pag. 5

---

Liquidità – Spread pag. 6

---

Patrimonio investito in Italia e raccolta netta pag. 7

---

Confronto Europeo pag. 8

---

# Novità del trimestre

## **Novità del mercato ETFplus**

- 162 nuovi strumenti quotati su ETFplus nel 2014
- ETFplus ha dato il benvenuto ad un nuovo emittente: WisdomTree ha lanciato sul mercato 6 ETF

## **Patrimonio Investito / raccolta netta in Italia**

- A fine 2014 l'AUM degli ETF ha raggiunto un nuovo record storico attestandosi a quota 34,32 miliardi di Euro con un aumento del 38,18% rispetto a fine 2013
- Nel 2014 gli ETF hanno registrato flussi netti per 7,73 miliardi di Euro

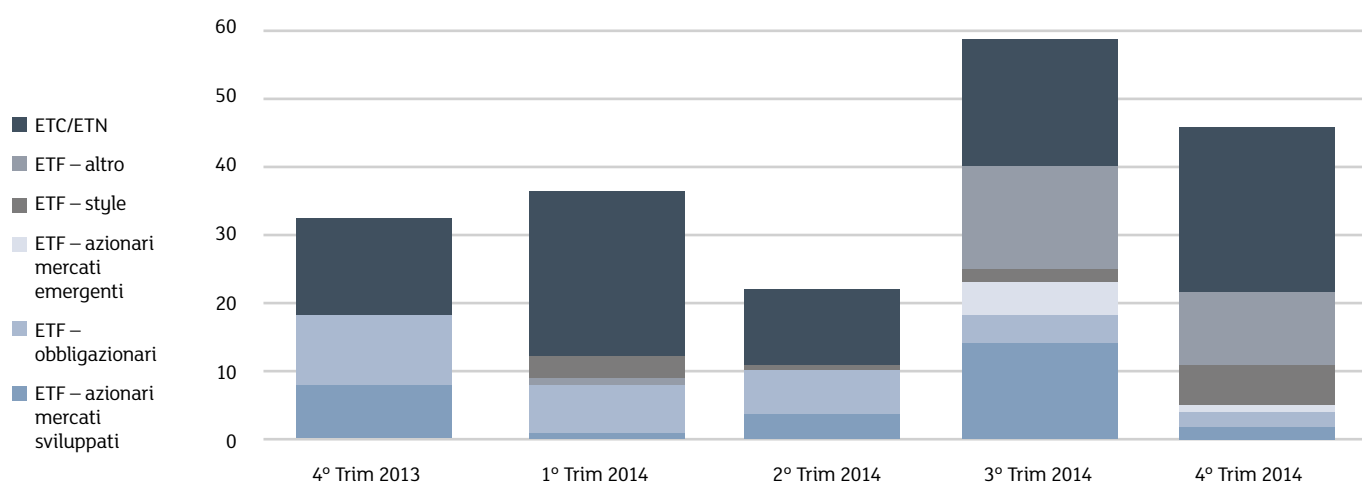
## **Per la prima volta disponibili sul mercato ETFplus**

- 2 ETF azionari style sull'MSCI EMU
- 1 ETF a leva short -2x su titoli governativi Statunitensi a 10 anni
- 1 ETF su un indice di società quotate nel settore automazione e robotica
- 2 ETN a leva 3 long e short sull'EuroStoxx Banks
- 3 ETF small cap dividend weighted

## **Andamento degli scambi (2014)**

- Borsa Italiana si è confermata come Borsa europea leader per contratti conclusi su piattaforma elettronica con una market share del 28,20%: guida questa graduatoria dal 2005
- Borsa Italiana si è confermata come seconda Borsa europea per controvalore scambiato su piattaforma elettronica con una market share del 17,35%
- Sono stati conclusi 3.071.687 contratti per un controvalore di 73,7 miliardi di Euro

# Nuovi strumenti sul mercato italiano



## Nuovi strumenti – 4° Trim 2014

### ETF

Azionario settoriali (sviluppati)	10
Azionario style (sviluppati)	5
Azionario Europa – area	2
Azionario emergenti – mondo	1
Azionario tematici	1
Obbligazionario misto	1
Azionario Nord America	1
Obbligazionario Leveraged Short	1

### ETC/ETN

Equity Leveraged Short 3X	4
Strategie su valute Leverage 5X	2
Energia	1
ETC Leveraged 3X	4
ETC Leveraged Short 3X	4
Metalli preziosi	3
Equity Leveraged Long 3X	4
ETC Short	2

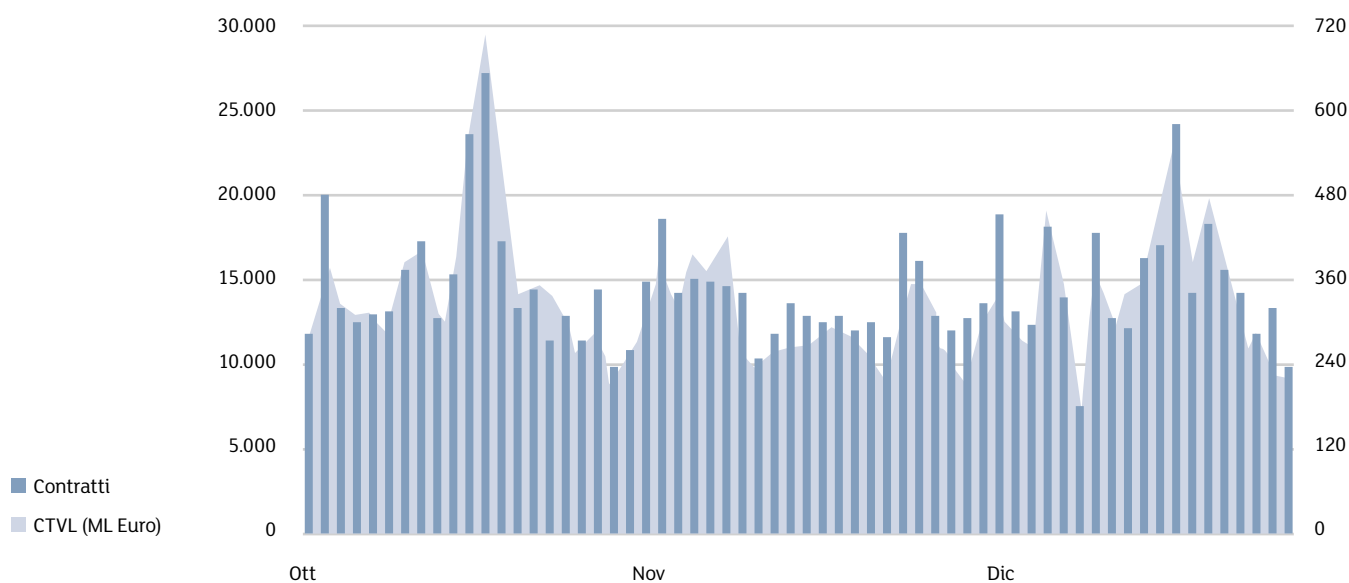
**Totale 4° Trim 2014** **46**

**Totale nuovi strumenti (ETF+ETC/ETN) anno 2014** **162**

**Totale strumenti quotati al 31.12.2014** **927**

Fonte: Markets Analysis – London Stock Exchange Group.

# Andamento degli scambi



Media giornaliera	4° Trim 2014	Var. % 4° Trim 2013	YtD 2014	Var. % YtD 2013
-------------------	--------------	---------------------	----------	-----------------

## ETF

Contratti	10.463	28,0%	9.230	0,9%
Controvalore (ML Euro)	288,2	22,4%	263,1	9,3%

## ETC/ETN

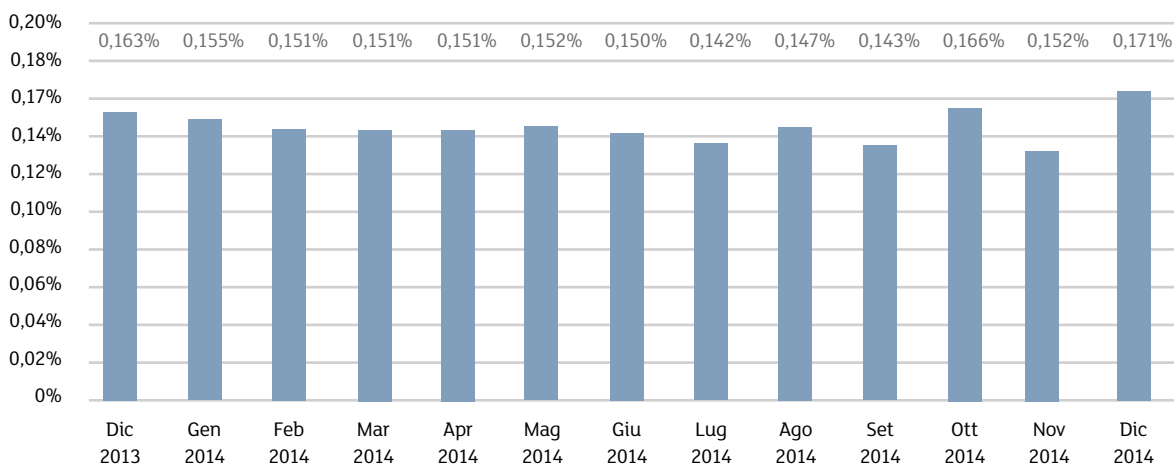
Contratti	3.997	118,0%	2.959	55,1%
Controvalore (ML Euro)	37,6	91,1%	29,4	29,4%

Fonte: Markets Analysis – London Stock Exchange Group.

# Liquidità – Spread

	ETF Azionari mercati sviluppati	ETF Obbligazionari	ETF Azionari mercati emergenti	ETF Style	ETF Altro
Dic 2013	0,125%	0,125%	0,283%	0,274%	0,348%
Gen 2014	0,129%	0,106%	0,289%	0,279%	0,336%
Feb 2014	0,123%	0,105%	0,290%	0,277%	0,342%
Mar 2014	0,119%	0,115%	0,285%	0,274%	0,334%
Apr 2014	0,119%	0,118%	0,272%	0,284%	0,312%
Mag 2014	0,123%	0,118%	0,258%	0,276%	0,331%
Giu 2014	0,119%	0,119%	0,260%	0,286%	0,308%
Lug 2014	0,117%	0,102%	0,254%	0,285%	0,313%
Ago 2014	0,118%	0,121%	0,247%	0,273%	0,301%
Set 2014	0,114%	0,114%	0,256%	0,252%	0,299%
Ott 2014	0,137%	0,131%	0,310%	0,300%	0,355%
Nov 2014	0,127%	0,114%	0,276%	0,268%	0,341%
Dic 2014	0,139%	0,137%	0,316%	0,302%	0,367%

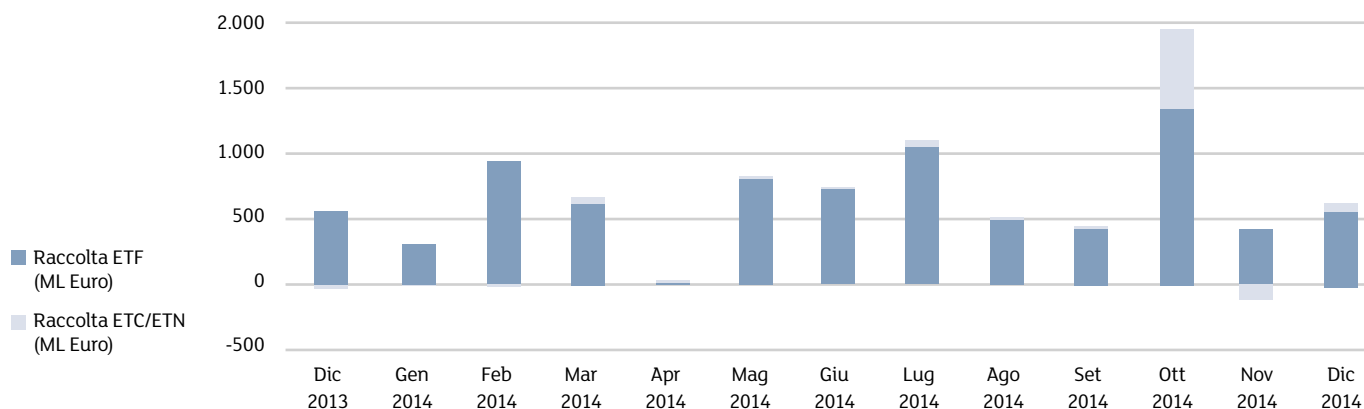
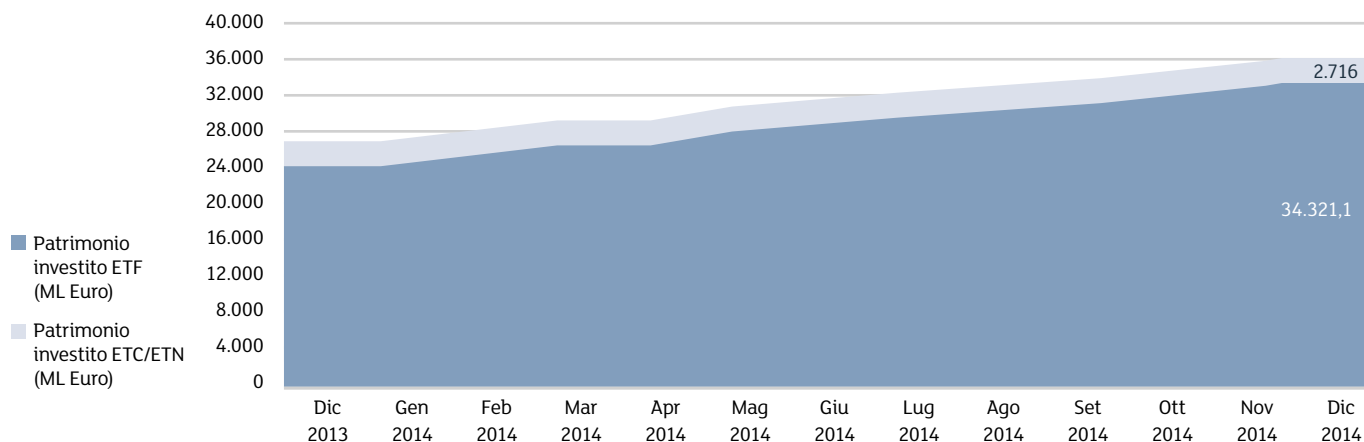
## Spread del mercato



Fonte: Markets Analysis – London Stock Exchange Group.

SPREAD: è il costo implicito che sosterrrebbe un investitore qualora acquistasse e vendesse nel medesimo istante uno strumento finanziario alle migliori proposte presenti sul book di negoziazione in quell'istante (è calcolato come la differenza tra il miglior prezzo in acquisto e quello in vendita, divisi per la loro media semplice).

# Patrimonio investito in Italia e raccolta netta



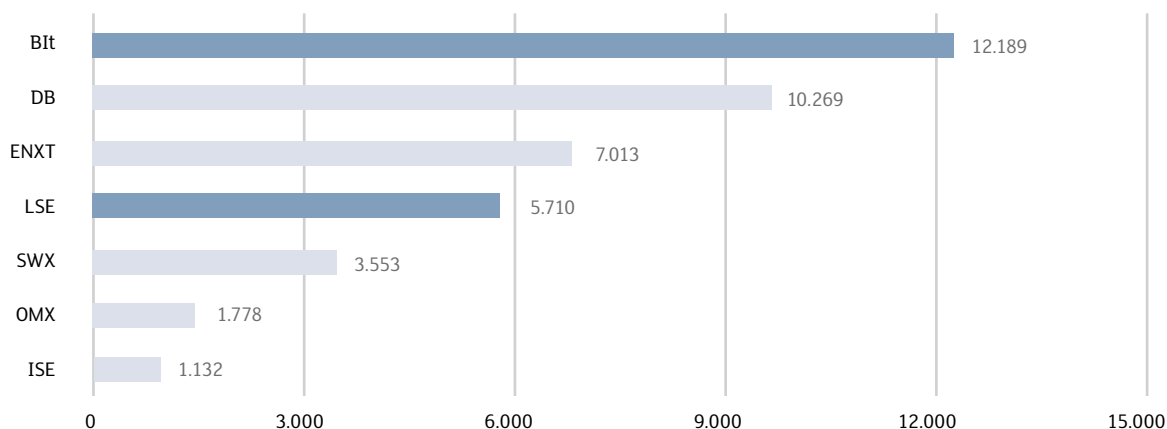
	Patrimonio investito dic 2014 (ML Euro)	Var. % dic 2013
ETF	34.321,1	38,2%
ETC/ETN	2.716,0	43,9%
Totale	37.037,1	38,6%

	Raccolta 4° Trim 2014 (ML Euro)	Raccolta 3° Trim 2014 (ML Euro)	Raccolta YtD (ML Euro)
ETF	2.264,2	2.088,1	7.733,3
ETC/ETN	555,9	79,8	696,1
Totale	2.820,1	2.168,0	8.429,4

Fonte: Markets Analysis – London Stock Exchange Group.

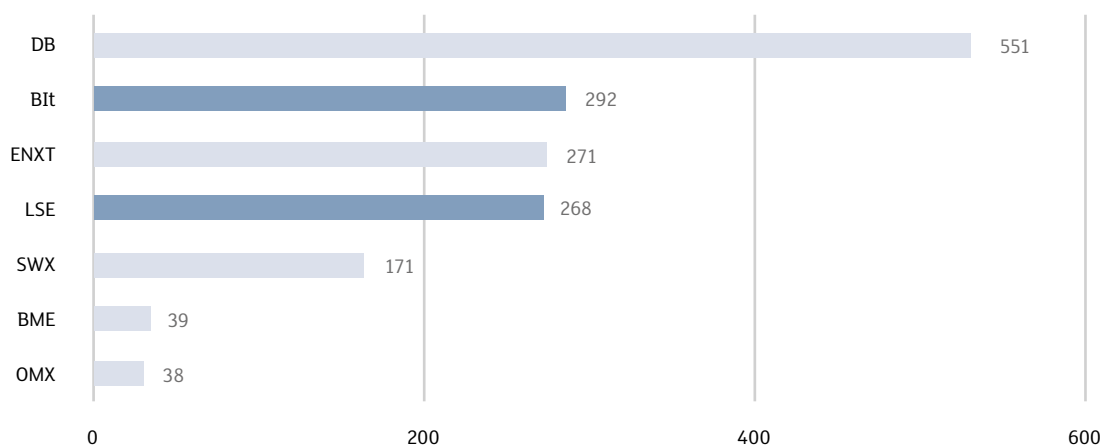
# Confronto Europeo

## Media giornaliera contratti, gen – dic 2014



Nel 2014 Borsa Italiana si è confermata come Borsa Europea leader per contratti conclusi su piattaforma elettronica.

## Media giornaliera controvalore (ML Euro), gen – dic 2014



Nel 2014 Borsa Italiana si è confermata come seconda Borsa europea per controvalore scambiato su piattaforma elettronica.

BIT: Borsa Italiana  
DB: Deutsche Börse  
ENXT: Euronext  
ISE: Istanbul Stock Exchange  
LSE: London Stock Exchange  
OMX : NASDAQ OMX Nordic  
STUT: Boerse Stuttgart  
SWX: SIX Swiss Exchange  
BME: BME (Spanish Exchanges)

Fonte: Markets Analysis – London Stock Exchange Group.



# Allegato 1 – Nuovi strumenti sul mercato italiano: dettaglio ETF

AREA	EMITTENTE	STRUMENTO	ISIN	TRADING CODE	SOTTOSTANTE
AZIONARIO EMERGENTI - MONDO	SSGA SPDR ETFS EUROPE II	SPDR MSCI EM BEYOND BRIC UCITS ETF	IE00BCBJFC69	EMBB	MSCI EM BEYOND BRIC TRN
AZIONARIO EUROPA - AREA	SSGA SPDR ETFS EUROPE II	SPDR EURO STOXX LOW VOLATILITY UCITS ETF	IE00BFTWP510	ELOW	EURO STOXX LOW RISK WEIGHTED 100 TRN
AZIONARIO EUROPA - AREA	SSGA SPDR ETFS EUROPE II	SPDR MSCI EUROP UCITS ETF	IE00BKWQ0Q14	EROX	MSCI TRN EUROPE INDEX
AZIONARIO NORD AMERICA	SSGA SPDR ETFS EUROPE II	SPDR RUSSELL 2000 US SMALL CAP UCITS ETF	IE00BJ38QD84	R2US	RUSSELL 2000 TRN INDEX
AZIONARIO SETTORIALI (SVILUPPATI)	SSGA SPDR ETFS EUROPE II	SPDR MSCI EUROP CONSUM DISCRET UCITS ETF	IE00BKWQ0C77	STRX	MSCI EUROPE CONSUMER DISCRETIONARY
AZIONARIO SETTORIALI (SVILUPPATI)	SSGA SPDR ETFS EUROPE II	SPDR MSCI EUROP CONSUM STAPLES UCITS ETF	IE00BKWQ0D84	STSX	MSCI EUROPE CONSUMER STAPLES
AZIONARIO SETTORIALI (SVILUPPATI)	SSGA SPDR ETFS EUROPE II	SPDR MSCI EUROP ENERGY UCITS ETF	IE00BKWQ0F09	STNX	MSCI EUROPE ENERGY
AZIONARIO SETTORIALI (SVILUPPATI)	SSGA SPDR ETFS EUROPE II	SPDR MSCI EUROP FINANCIALS UCITS ETF	IE00BKWQ0G16	STZX	MSCI EUROPE FINANCIALS
AZIONARIO SETTORIALI (SVILUPPATI)	SSGA SPDR ETFS EUROPE II	SPDR MSCI EUROP HEALTH CARE UCITS ETF	IE00BKWQ0H23	STWX	MSCI EUROPE HEALTH CARE
AZIONARIO SETTORIALI (SVILUPPATI)	SSGA SPDR ETFS EUROPE II	SPDR MSCI EUROP INDUSTRIALS UCITS ETF	IE00BKWQ0J47	STQX	MSCI EUROPE INDUSTRIAL
AZIONARIO SETTORIALI (SVILUPPATI)	SSGA SPDR ETFS EUROPE II	SPDR MSCI EUROP TECHNOLOGY UCITS ETF	IE00BKWQ0K51	STKX	MSCI EUROPE INFORMATION TECHNOLOGY
AZIONARIO SETTORIALI (SVILUPPATI)	SSGA SPDR ETFS EUROPE II	SPDR MSCI EUROP MATERIALS UCITS ETF	IE00BKWQ0L68	STPX	MSCI EUROPE MATERIALS
AZIONARIO SETTORIALI (SVILUPPATI)	SSGA SPDR ETFS EUROPE II	SPDR MSCI EUROP TELECOMMUNICAT UCITS ETF	IE00BKWQ0N82	STTX	MSCI EUROPE TELECOMMUNICATION SERVICES
AZIONARIO SETTORIALI (SVILUPPATI)	SSGA SPDR ETFS EUROPE II	SPDR MSCI EUROP UTILITIES UCITS ETF	IE00BKWQ0P07	STUX	MSCI EUROPE UTILITIES
AZIONARIO STYLE (SVILUPPATI)	POWERSHARES GLOBAL FUNDS IRELAND	POWERSH GLOB BUYBACK ACHIEVERS UCITS ETF	IE00BLSNMW37	BUYB	NASDAQ GLOBAL BUYBACK ACHIEVERS TRN
AZIONARIO STYLE (SVILUPPATI)	SSGA SPDR ETFS EUROPE II	SPDR MSCI EUROP SMALL CAP UCITS ETF	IE00BKWQ0M75	SMCX	MSCI EUROPE SMALL CAP NTR
AZIONARIO STYLE (SVILUPPATI)	UBS (IRL) ETF PLC	UBS DJ GLOBAL SEL DIVID UCITS ETF A-DIS	IE00BMP3HG27	GLDVD	DOW JONES GLOBAL SELECT DIVIDEND TRN
AZIONARIO STYLE (SVILUPPATI)	UBS (IRL) ETF PLC	UBS MSCI EMU CYCLICAL UCITS ETF A-DIS	IE00BMP3HJ57	EUCYC	MSCI EMU CYCLICAL SECTORS CAPPED TRN
AZIONARIO STYLE (SVILUPPATI)	UBS (IRL) ETF PLC	UBS MSCI EMU DEFENSIVE UCITS ETF A-DIS	IE00BMP3HL79	EUDEF	MSCI EMU DEFENSIVE SECTORS CAPPED TRN
AZIONARIO TEMATICI	GO UCITS ETF SOLUTIONS	ROBO-STOX GL ROBOT AND AUT GO UCITS ETF	IE00BMW3QX54	ROBO	ROBO-STOX GLOBAL ROBOTICS AND AUTOMATIS UCITS TRN
OBBLIGAZIONARIO LEVERAGED SHORT	MULTI UNITS FRANCE	LYXOR UCITS ETF DAI DOU SHT 10Y US TREAS	FR0011607084	DSUS	SGI DOUBLE SHORT 10Y US TREASURY
OBBLIGAZIONARIO MISTO	PIMCO FIXED INCOME SOURCE ETFS	PIMCO US DOLLAR SHORT MATURITY UCITS ETF	IE00B67B7N93	MINT	

# Allegato 2 – Nuovi strumenti sul mercato italiano: dettaglio ETC/ETN

AREA	EMITTENTE	STRUMENTO	ISIN	TRADING CODE	SOTTOSTANTE
ENERGIA	SOCIETE GENERALE ISSUER	SG ETC WTI OIL COLLATERALIZED	XS1073722297	OIL1L	SOLACTIVE WTI FUTURES LONG INDEX TR
EQUITY LEVERAGED LONG 3X	BOOST ISSUER PLC	BOOST EURO STOXX BANKS 3X LEVERAGE DAILY	IE00BLS09N40	3BAL	EURO STOXX BANKS DAILY TRIPLE LEVERAGE TRN
EQUITY LEVERAGED LONG 3X	SOCIETE GENERALE ISSUER	SG ETC FTSE MIB +3X DAILY LEV COLLATERAL	XS1101721923	MIB3L	FTSE MIB SUPER LEVERAGED RT NET-OF-TAX LUX TR
EQUITY LEVERAGED LONG 3X	SOCIETE GENERALE ISSUER	SG ETC DAX +3X DAILY LEVER COLLATERAL	XS1101723622	DAX3L	LEV DAX X3 TR EUR
EQUITY LEVERAGED LONG 3X	SOCIETE GENERALE ISSUER	SG ETC EUSTOXX 50 +3X DAILY LEVER COLLAT	XS1101724513	SX5E3L	EURO STOXX 50 DAILY LEVERAGE 3 EUR NET RETURN
EQUITY LEVERAGED SHORT 3X	BOOST ISSUER PLC	BOOST EURO STOXX BANKS 3X SHORT DAILY	IE00BLS09P63	3BAS	EURO STOXX BANKS DAILY TRIPLE SHORT TR
EQUITY LEVERAGED SHORT 3X	SOCIETE GENERALE ISSUER	SG ETC EUSTOXX 50 -3X DAILY SHORT COLLAT	XS1101721683	SX5E3S	EURO STOXX 50 DAILY SHORT 3 EUR GROSS RETURN
EQUITY LEVERAGED SHORT 3X	SOCIETE GENERALE ISSUER	SG ETC DAX -3X DAILY SHORT COLLATERAL	XS1101722228	DAX3S	SHORTDAX X3 TR EUR
EQUITY LEVERAGED SHORT 3X	SOCIETE GENERALE ISSUER	SG ETC FTSE MIB -3X DAILY SHT COLLATERAL	XS1101724869	MIB3S	FTSE MIB ULTRA SHORT STRATEGY RT GR
ETC LEVERAGED 3X	SOCIETE GENERALE ISSUER	SG ETC NATURAL GAS +3X DAILY LEV COLLAT	XS1073720911	GAS3L	SOLACTIVE NATURAL GAS FUTURES X3 LEVERAGED TR
ETC LEVERAGED 3X	SOCIETE GENERALE ISSUER	SG ETC GOLD +3X DAILY LEVER COLLATERAL	XS1073721133	GOLD3L	SOLACTIVE GOLD FUTURES X3 LEVERAGED INDEX TR
ETC LEVERAGED 3X	SOCIETE GENERALE ISSUER	SG ETC SILVER +3X DAILY LEVER COLLATERAL	XS1073721307	SLVR3L	SOLACTIVE SILVER FUTURES X3 LEVERAGED INDEX TR
ETC LEVERAGED 3X	SOCIETE GENERALE ISSUER	SG ETC WTI OIL +3X DAILY LEV COLLATERAL	XS1073721646	OIL3L	SOLACTIVE WTI FUTURES X3 LEVERAGED INDEX TR
ETC LEVERAGED SHORT 3X	SOCIETE GENERALE ISSUER	SG ETC NATURAL GAS -3X DAILY SHT COLLAT	XS1073721059	GAS3S	SOLACTIVE NATURAL GAS FUTURES X3 SHORT LEV TR
ETC LEVERAGED SHORT 3X	SOCIETE GENERALE ISSUER	SG ETC GOLD -3X DAILY SHORT COLLATERAL	XS1073721216	GOLD3S	SOLACTIVE GOLD FUTURES X3 SHORT LEVERAGED INDEX TR
ETC LEVERAGED SHORT 3X	SOCIETE GENERALE ISSUER	SG ETC SILVER -3X DAILY SHORT COLLATERAL	XS1073721489	SLVR3S	SOLACTIVE SILVER FUTURES X3 SHORT LEVERAGED TR
ETC LEVERAGED SHORT 3X	SOCIETE GENERALE ISSUER	SG ETC WTI OIL -3X DAILY SHT COLLATERAL	XS1073721729	OIL3S	SOLACTIVE WTI FUTURES X3 SHORT L EVERAGED INDEX TR
ETC SHORT	SOCIETE GENERALE ISSUER	SG ETC GOLD -1X DAILY SHORT COLLATERAL	XS1073722024	GOLD1S	SOLACTIVE GOLD FUTURES SHORT INDEX TR
ETC SHORT	SOCIETE GENERALE ISSUER	SG ETC WTI OIL -1X DAILY SHT COLLATERAL	XS1073722370	OIL1S	SOLACTIVE WTI FUTURES SHORT INDEX TR
METALLI PREZIOSI	SOCIETE GENERALE ISSUER	SG ETC GOLD DAILY EUR HEDGED COLLATERAL	XS1073721562	GOLDH	SOLACTIVE GOLD FUTURES LONG INDEX TR-EUR HEDGED
METALLI PREZIOSI	SOCIETE GENERALE ISSUER	SG ETC GOLD COLLATERALIZED	XS1073721992	GOLD1L	SOLACTIVE GOLD FUTURES LONG INDEX TR
METALLI PREZIOSI	SOURCE PHYSICAL MARKETS	SOURCE PHYSICAL GOLD ETC	IE00B579F325	SGLD	1/10 ONCIA TROY DI ORO
STRATEGIE SU VALUTE LEVERAGE 5X	BOOST ISSUER PLC	BOOST LONG USD SHORT EUR 5X DAILY	IE00BLNMQS92	5USE	BNP PARIBAS USD EUR FX SPOT
STRATEGIE SU VALUTE LEVERAGE 5X	BOOST ISSUER PLC	BOOST SHORT USD LONG EUR 5X DAILY	IE00BLNMQT00	5EUS	BNP PARIBAS USD EUR FX SPOT

Questo documento contiene testi, dati, grafici, fotografie, illustrazioni, elaborazioni, nomi, loghi, marchi registrati e marchi di servizio e informazioni (collettivamente le "Informazioni") che si riferiscono a Borsa Italiana S.p.A. ("Borsa Italiana"). Tutti gli sforzi necessari sono stati fatti per assicurare che le Informazioni contenute in questo documento siano corrette al momento della pubblicazione. Tuttavia, Borsa Italiana Spa non si assume alcuna responsabilità per le decisioni prese, i sistemi-collegati e ogni altra attività effettuata da chiunque sulla base di questo documento. La pubblicazione del presente documento non costituisce attività di sollecitazione del pubblico risparmio da parte di Borsa Italiana e non costituisce alcun giudizio o raccomandazione, da parte della stessa, sull'opportunità dell'eventuale investimento descritto.

## **Contatti**

Media Relations

Telefono +39 02 72426 360

[media.relations@borsaitaliana.it](mailto:media.relations@borsaitaliana.it)

[www.borsaitaliana.it](http://www.borsaitaliana.it)