

# Osservatorio ETF

**Quarto trimestre 2013**  
ottobre-dicembre



**London**  
Stock Exchange Group

# Contenuti

---

## ETFplus

---

Novità del trimestre pag. 3

---

Nuovi strumenti sul mercato italiano pag. 4

---

Andamento degli scambi pag. 5

---

Liquidità – Spread pag. 6

---

Patrimonio investito in Italia e raccolta netta pag. 7

---

Confronto Europeo pag. 8

---

# Novità del trimestre

## **Novità del mercato ETFplus**

- 19 ETF e 14 ETC/ETN quotati su ETFplus nel quarto trimestre
- Ad ottobre ETFplus ha dato il benvenuto ad un nuovo emittente: Boost ha lanciato sul mercato 8 ETC e 6 ETN
- Un nuovo market maker sul mercato: KCG Europe Limited è diventato specialista su 14 strumenti emessi da Boost

## **Andamento degli scambi**

- Nel 2013 Borsa Italiana si è confermata come Borsa europea leader per contratti conclusi su piattaforma elettronica: guida questa graduatoria dal 2005
- Nel 2013 Borsa Italiana è diventata la terza Borsa europea per controvalore scambiato su piattaforma elettronica, superando Euronext

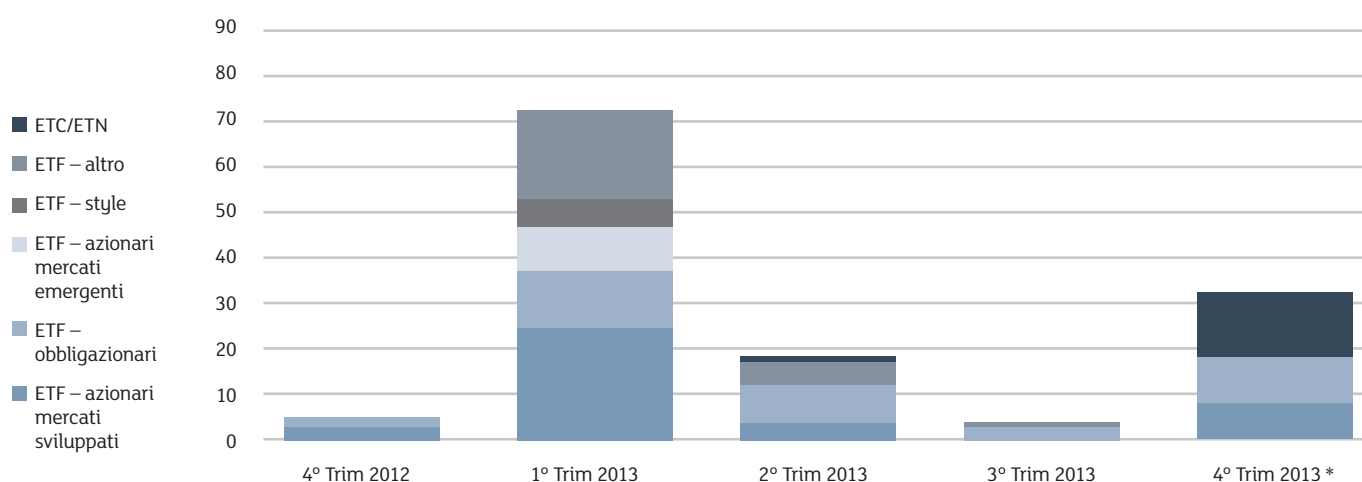
## **Patrimonio Investito / raccolta netta in Italia**

- A fine dicembre l'AUM degli ETF ha raggiunto un nuovo record storico attestandosi a quota 24,84 miliardi di Euro con un aumento del 36,7% rispetto alla fine del 2012
- Nel 2013 gli ETF hanno registrato flussi netti per 5,66 miliardi di Euro, nuovo record del mercato ETFplus

## **Per la prima volta disponibili sul mercato italiano**

- ETN a leva 3 long e short su FTSE Mib, Dax ed Eurostoxx 50
- ETC a leva 3 long e short su gas naturale, oro, argento e petrolio WTI
- Un ETF sul tasso overnight canadese
- Un ETF short su titoli di Stato giapponesi
- Un ETF su un indice di corporate bond con copertura dal rischio tasso
- Un ETF su S&P 400

# Nuovi strumenti sul mercato italiano



## Nuovi strumenti – 4° Trim 2013

### ETF

Titoli di Stato – non Euro	2
Titoli di Stato – Italia	3
Obbligazionario short	1
Inflazione	1
Titoli di Stato – Euro	1
Azionario Europa – singoli Paesi	3
Obbligazionario corporate	1
Liquidità	1
Azionario Nord America	3
Azionario Pacifico	2
Titoli di Stato – Mondo	1

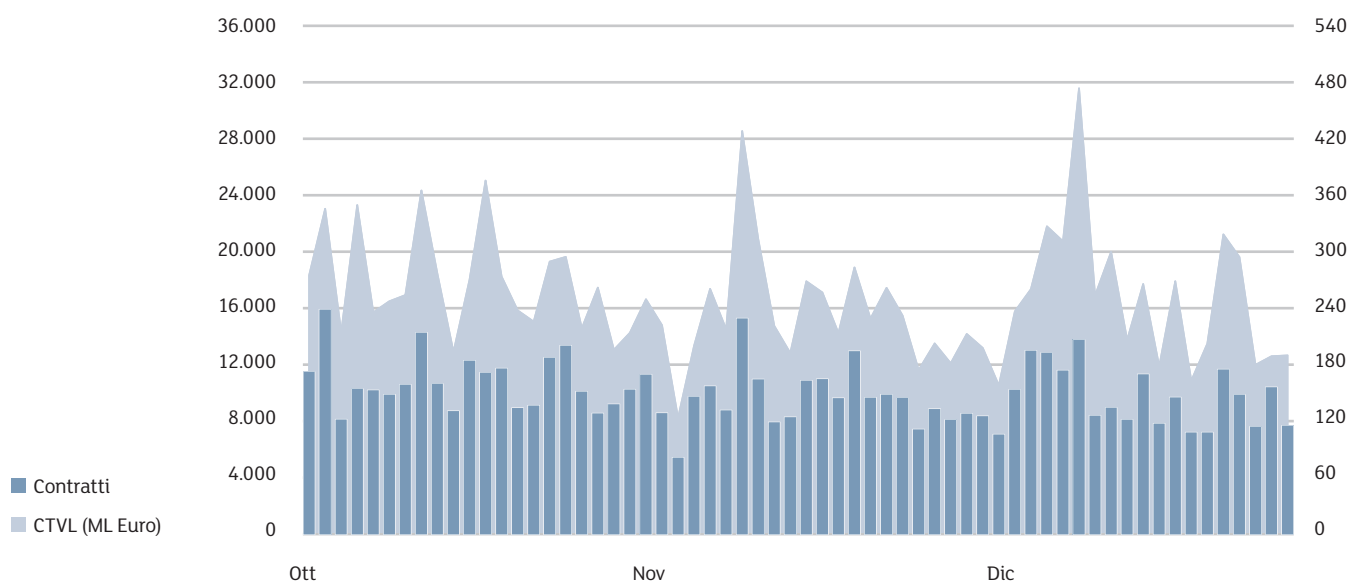
### ETC/ETN

Leveraged Long 3X	3
ETC Leveraged 3X	4
ETC Leveraged Short 3X	4
Leveraged Short 3X	3

* <b>Totale 4° Trim 2013</b>	<b>33</b>
<b>Totale nuovi strumenti (ETF+ETC/ETN) anno 2013</b>	<b>125</b>
<b>Totale strumenti quotati al 30.12.2013</b>	<b>835</b>

Fonte: Markets Analysis – London Stock Exchange Group.

# Andamento degli scambi



Media giornaliera	4° Trim 2013	Var.% 4° Trim 2012	YtD 2013	Var.% YtD 2012
-------------------	--------------	--------------------	----------	----------------

## ETF

Contratti	8.143	+2,7%	9.150	+5,4%
Controvalore (ML Euro)	235,5	+23,0%	240,7	+14,6%

## ETC/ETN

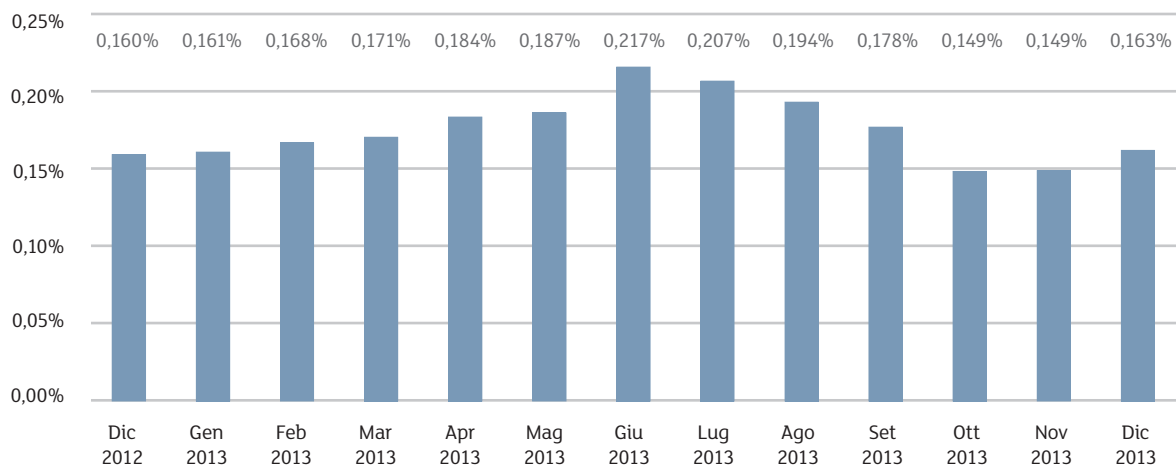
Contratti	1.836	-14,2%	1.908	-21,3%
Controvalore (ML Euro)	19,7	-26,7%	22,7	-22,0%

Fonte: Markets Analysis – London Stock Exchange Group.

# Liquidità – Spread

	ETF Azionari mercati sviluppati	ETF Obbligazionari	ETF Azionari mercati emergenti	ETF Style	ETF Altro
Dic 2012	0,133%	0,117%	0,220%	0,273%	0,312%
Gen 2013	0,135%	0,116%	0,221%	0,274%	0,311%
Feb 2013	0,130%	0,127%	0,242%	0,267%	0,322%
Mar 2013	0,130%	0,130%	0,252%	0,281%	0,327%
Apr 2013	0,142%	0,152%	0,257%	0,288%	0,337%
Mag 2013	0,151%	0,143%	0,269%	0,267%	0,355%
Giu 2013	0,160%	0,202%	0,335%	0,311%	0,354%
Lug 2013	0,147%	0,197%	0,337%	0,288%	0,356%
Ago 2013	0,136%	0,178%	0,324%	0,273%	0,348%
Set 2013	0,133%	0,145%	0,295%	0,273%	0,349%
Ott 2013	0,113%	0,106%	0,275%	0,238%	0,313%
Nov 2013	0,116%	0,109%	0,266%	0,249%	0,318%
Dic 2013	0,125%	0,125%	0,283%	0,274%	0,348%

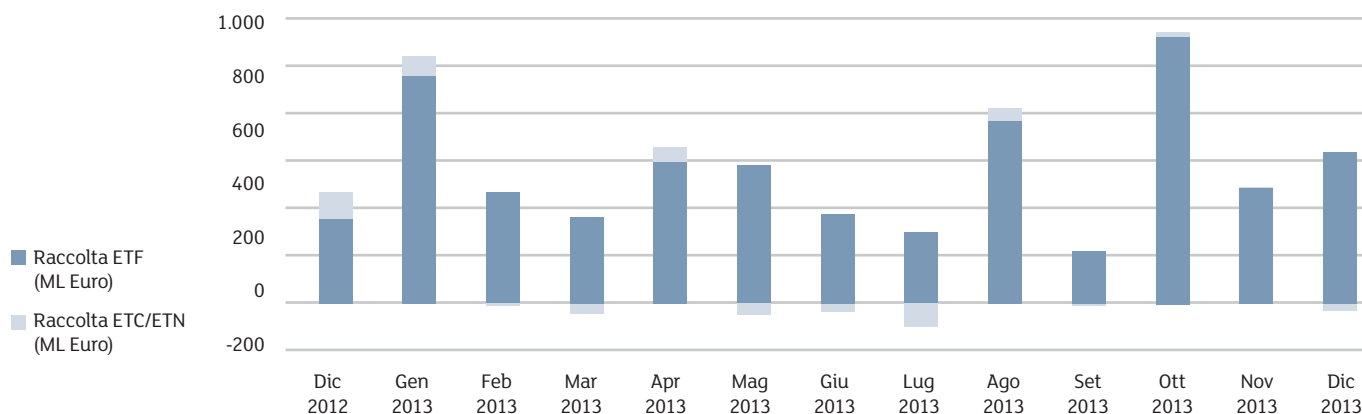
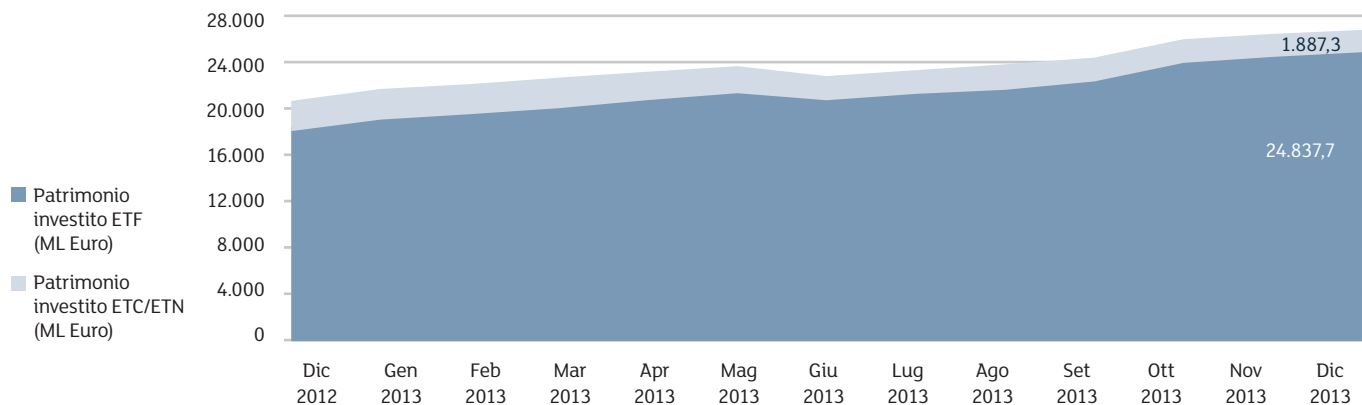
## Spread del mercato



Fonte: Markets Analysis – London Stock Exchange Group.

SPREAD: è il costo implicito che sostenerebbe un investitore qualora acquistasse e vendesse nel medesimo istante uno strumento finanziario alle migliori proposte presenti sul book di negoziazione in quell'istante (è calcolato come la differenza tra il miglior prezzo in acquisto e quello in vendita, divisi per la loro media semplice).

# Patrimonio investito in Italia e raccolta netta



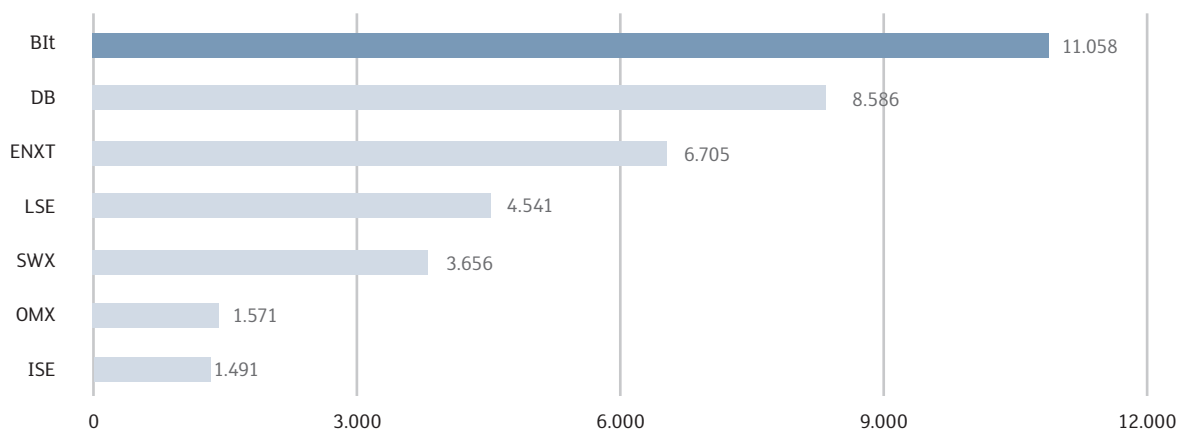
	Patrimonio investito Dic 2013 (ML Euro)	Var. % Dic 2012
ETF	24.837,7	+36,7%
ETC/ETN	1.887,3	-26,1%
Totale	26.725,0	+29,0%

	Raccolta 4° Trim (ML Euro)	Raccolta 3° Trim (ML Euro)	Raccolta YtD (ML Euro)
ETF	1.844,3	1.060,0	5.655,8
ETC/ETN	-5,5	-43,5	-40,2
Totale	1.838,8	1.016,5	5.615,6

Fonte: Markets Analysis – London Stock Exchange Group.

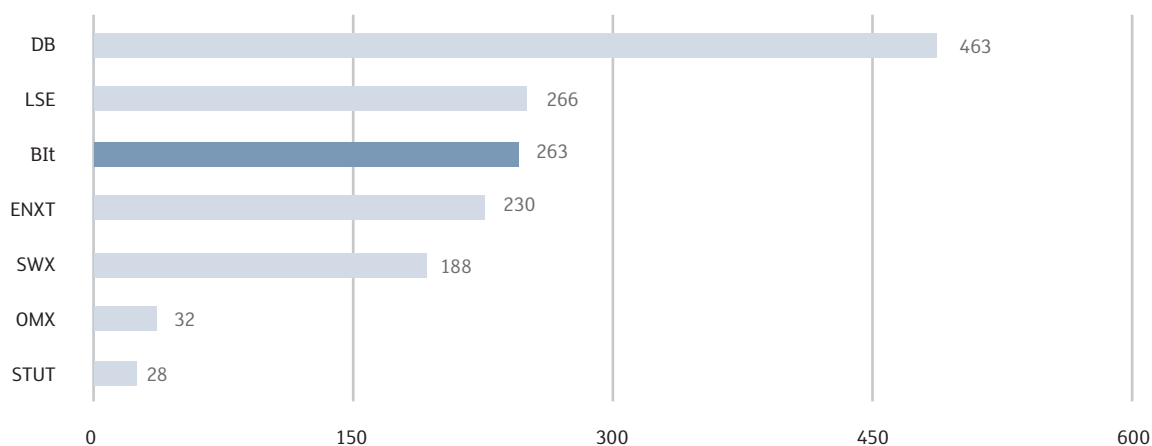
# Confronto Europeo

## Media giornaliera contratti, Gen – Dic 2013



Nel 2013 Borsa Italiana si è confermata come Borsa Europea leader per contratti conclusi su piattaforma elettronica.

## Media giornaliera controvalore (ML Euro), Gen – Dic 2013



Nel 2013 Borsa Italiana è diventata la terza Borsa Europea per controvalore scambiato su piattaforma elettronica (superando Euronext).

BIT: Borsa Italiana  
DB: Deutsche Börse  
ENXT: Euronext  
ISE: Istanbul Stock Exchange  
LSE: London Stock Exchange  
OMX : NASDAQ OMX Nordic  
STUT: Boerse Stuttgart  
SWX: SIX Swiss Exchange

Fonte: Markets Analysis – London Stock Exchange Group.



# Allegato 1 – Nuovi strumenti sul mercato italiano: dettaglio ETF

AREA	EMITTENTE	STRUMENTO	ISIN	TRADING CODE	BENCHMARK
AZIONARIO EUROPA SINGOLI PAESI	UBS ETF	UBS MSCI SWITZERL 20/35 UCITS ETF A-ACC	LU0977261329	SW2CHB	MSCI SWITZERLAND 20/35 TRN
AZIONARIO EUROPA SINGOLI PAESI	UBS ETF	UBS MSCI SWIT 20/35 EU H UCITS ETF A-ACC	LU0977260941	S2EUBH	MSCI SWITZERLAND 20/35 100% HEDGED TO EUR TRN
AZIONARIO EUROPA SINGOLI PAESI	UBS ETF	UBS MSCI UK EUR HEDGED UCITS ETF A-ACC	LU0950671239	UKEUBH	MSCI UNITED KINGDOM 100% HEDGED TO EUR TRN
AZIONARIO NORD AMERICA	MULTI UNITS LUXEMBOURG	LYXOR UCITS ETF S&P 500 DAILY HED D-EUR	LU0959211243	SPXH	S&P 500 DAILY EURO HEDGED TRN
AZIONARIO NORD AMERICA	UBS ETF	UBS MSCI CANADA EUR HEDG UCITS ETF A-ACC	LU0950673284	CAEUBH	MSCI CANADA 100% HEDGED TO EUR TRN
AZIONARIO NORD AMERICA	UBS (IRL) ETF PLC	UBS MSCI USA EUR HEDGED UCITS ETF A-ACC	IE00BD4TYG73	USEUWH	MSCI USA 100% HEDGED TO EUR TRN
AZIONARIO PACIFICO	UBS ETF	UBS MSCI JAPAN EUR HEDG UCITS ETF A-ACC	LU0950672476	JPEUBH	MSCI JAPAN 100% HEDGED TO EUR TRN
AZIONARIO PACIFICO	UBS (IRL) ETF PLC	UBS MSCI AUSTRAL EUR HED UCITS ETF A-ACC	IE00BD4TY899	AUEUWH	MSCI AUSTRALIA 100% HEDGED TO EUR TRN
INFLAZIONE	DB-X-TRACKERS II	DB X-TRA II IBX GL INF-LINK UCITS ETF 5C	LU0908508814	XGIU	IBOXX GLOBAL INFLATION-LINKED UNHEDGED TR
LIQUIDITÀ	DB-X-TRACKERS II	DB X-TRAC II CANAD DOLLAR CASH UCITS ETF	LU0892103994	XCXC	DB CANADIAN DOLLAR OVERNIGHT INDEX
OBBLIGAZIONARIO CORPORATE	AMUNDI	AMUNDI EUR HI YLD LIQ BOND IBX UCITS ETF	FR0011494822	AHYE	MARKIT IBOXX EUR LIQUID H Y 30 EX-FIN MID PRICE TR
OBBLIGAZIONARIO SHORT	DB-X-TRACKERS II	DB X-TR II IBX JPN SOV SHT DAI UCITS ETF	LU0952581667	XJSS	MARKIT IBOXX JAPAN SOVEREIGN SHORT DAILY INDEX
TITOLI DI STATO EURO	DB-X-TRACKERS II	DB X-TR II SOV EUR YLD PL 1-3 UCITS ETF	LU0925589839	XYP1	MARKIT IBOXX EUR SOV EUROZONE YIELD PLUS 1-3 TR
TITOLI DI STATO ITALIA	DB-X-TRACKERS II	DB X-TR II MTS EX-BNKIT AG 1-3 UCITS ETF	LU0877808211	XI13	MTS ITALY AGGREGATE 1-3 YEARS EX-BANK OF ITALY TR
TITOLI DI STATO ITALIA	DB-X-TRACKERS II	DB X-TR II MTS EX-BNKIT AG 3-5 UCITS ETF	LU0877808484	XIT3	MTS ITALY AGGREGATE 3-5 YEARS EX-BANK OF ITALY TR
TITOLI DI STATO ITALIA	MULTI UNITS FRANCE	LYXOR UCITS ETF BTP 10Y MTS ITA GOV BOND	FR0011548106	BTP10	MTS 10Y ITALY GOVERNMENT BOND TR
TITOLI DI STATO MONDO	DB-X-TRACKERS II	DB X-TRACKERS II GLOB SOVER UCITS ETF 5C	LU0908508731	XG7S	DEUTSCHE B GLOB INV GRADE GOVERNMENT UNHEDGED TR
TITOLI DI STATO NON EURO	DB-X-TRACKERS II	DB X-TRAC II AUSTRAL SSA BONDS UCITS ETF	LU0494592974	XCS2	DB AUSTRALIA SSA BONDS TR
TITOLI DI STATO - NON EURO	DB-X-TRACKERS II	DB X-TRACK II IBX JAPAN SOVER UCITS ETF	LU0952581584	XJSE	MARKIT IBOXX JAPAN SOVEREIGN INDEX

## Allegato 2 – Nuovi strumenti sul mercato italiano: dettaglio ETC/ETN

AREA	EMITTENTE	STRUMENTO	ISIN	TRADING CODE	SOTTOSTANTE
ETC LEVERAGED 3X	BOOST ISSUER PLC	BOOST GOLD 3X LEVERAGE DAILY	IE00B8HGT870	3GOL	NASDAQ COMMODITY GOLD ER
ETC LEVERAGED 3X	BOOST ISSUER PLC	BOOST NATURAL GAS 3X LEVERAGE DAILY	IE00B8VC8061	3NGL	NASDAQ COMMODITY NATURAL GAS ER
ETC LEVERAGED 3X	BOOST ISSUER PLC	BOOST SILVER 3X LEVERAGE DAILY	IE00B7XD2195	3SIL	NASDAQ COMMODITY SILVER ER
ETC LEVERAGED 3X	BOOST ISSUER PLC	BOOST WTI OIL 3X LEVERAGE DAILY	IE00B7ZQC614	3OIL	NASDAQ COMMODITY CRUDE OIL ER
ETC LEVERAGED SHORT 3X	BOOST ISSUER PLC	BOOST NATURAL GAS 3X SHORT DAILY	IE00B76BRD76	3NGS	NASDAQ COMMODITY NATURAL GAS ER
ETC LEVERAGED SHORT 3X	BOOST ISSUER PLC	BOOST SILVER 3X SHORT DAILY	IE00B8JG1787	3SIS	NASDAQ COMMODITY SILVER ER
ETC LEVERAGED SHORT 3X	BOOST ISSUER PLC	BOOST GOLD 3X SHORT DAILY	IE00B6X4BP29	3GOS	NASDAQ COMMODITY GOLD ER
ETC LEVERAGED SHORT 3X	BOOST ISSUER PLC	BOOST WTI OIL 3X SHORT DAILY	IE00B7SX5Y86	3OIS	NASDAQ COMMODITY CRUDE OIL ER
LEVERAGED LONG 3X	BOOST ISSUER PLC	BOOST EURO STOXX 50 3X LEVERAGE DAILY	IE00B7SD4R47	3EUL	EURO STOXX 50 DAILY LEVERAGE 3 EUR NET RETURN
LEVERAGED LONG 3X	BOOST ISSUER PLC	BOOST FTSE MIB 3X LEVERAGE DAILY	IE00B8NB3063	3ITL	FTSE MIB SUPER LEVERAGED RT NET-OF-TAX LUX TR
LEVERAGED LONG 3X	BOOST ISSUER PLC	BOOST LEVDAX 3X DAILY	IE00B878KX55	3DEL	LEVDAX X3 TR EUR
LEVERAGED SHORT 3X	BOOST ISSUER PLC	BOOST SHORTDAX 3X DAILY	IE00B8GKPP93	3DES	SHORTDAX X3 TR EUR
LEVERAGED SHORT 3X	BOOST ISSUER PLC	BOOST FTSE MIB 3X SHORT DAILY	IE00B873CW36	3ITS	FTSE MIB ULTRA SHORT STRATEGY RT GR
LEVERAGED SHORT 3X	BOOST ISSUER PLC	BOOST EURO STOXX 50 3X SHORT DAILY	IE00B8JF9153	3EUS	EURO STOXX 50 DAILY SHORT 3 EUR GROSS RETURN

Questo documento contiene testi, dati, grafici, fotografie, illustrazioni, elaborazioni, nomi, loghi, marchi registrati e marchi di servizio e informazioni (collettivamente le "Informazioni") che si riferiscono a Borsa Italiana S.p.A. ("Borsa Italiana"). Tutti gli sforzi necessari sono stati fatti per assicurare che le Informazioni contenute in questo documento siano corrette al momento della pubblicazione. Tuttavia, Borsa Italiana Spa non si assume alcuna responsabilità per le decisioni prese, i sistemi-collegati e ogni altra attività effettuata da chiunque sulla base di questo documento. La pubblicazione del presente documento non costituisce attività di sollecitazione del pubblico risparmio da parte di Borsa Italiana e non costituisce alcun giudizio o raccomandazione, da parte della stessa, sull'opportunità dell'eventuale investimento descritto.

© Febbraio 2014 Borsa Italiana S.p.A. – London Stock Exchange Group  
Tutti i diritti sono riservati.  
Borsa Italiana S.p.A. – Piazza degli Affari, 6 – 20123 Milano (Italia)

## **Contatti**

Media Relations

Telefono +39 02 72426 360

[media.relations@borsaitaliana.it](mailto:media.relations@borsaitaliana.it)

[\*\*www.borsaitaliana.it\*\*](http://www.borsaitaliana.it)