

Osservatorio ETFplus

Terzo trimestre 2017
luglio – settembre



London
Stock Exchange Group

Contenuti

ETFplus

Novità del trimestre pag. 3

Nuovi strumenti sul mercato italiano pag. 4

Andamento degli scambi pag. 5

Liquidità – Spread pag. 6

Patrimonio investito in Italia e raccolta netta pag. 7

Confronto Europeo pag. 8

Novità del trimestre

Novità del mercato ETFplus

- 20 nuovi ETF quotati nel terzo trimestre su ETFplus. In totale sono 1108 gli ETP quotati sul mercato ETFplus (16 emittenti)

Patrimonio Investito / raccolta netta in Italia

- A fine settembre 2017 l'AUM del mercato ETFplus ha raggiunto il nuovo record storico di 64,89 miliardi di Euro con un aumento del 25,90% rispetto a settembre 2016
- Oltre 2 miliardi di Euro raccolti su ETFplus con un aumento del 5,10% rispetto il terzo trimestre del 2016

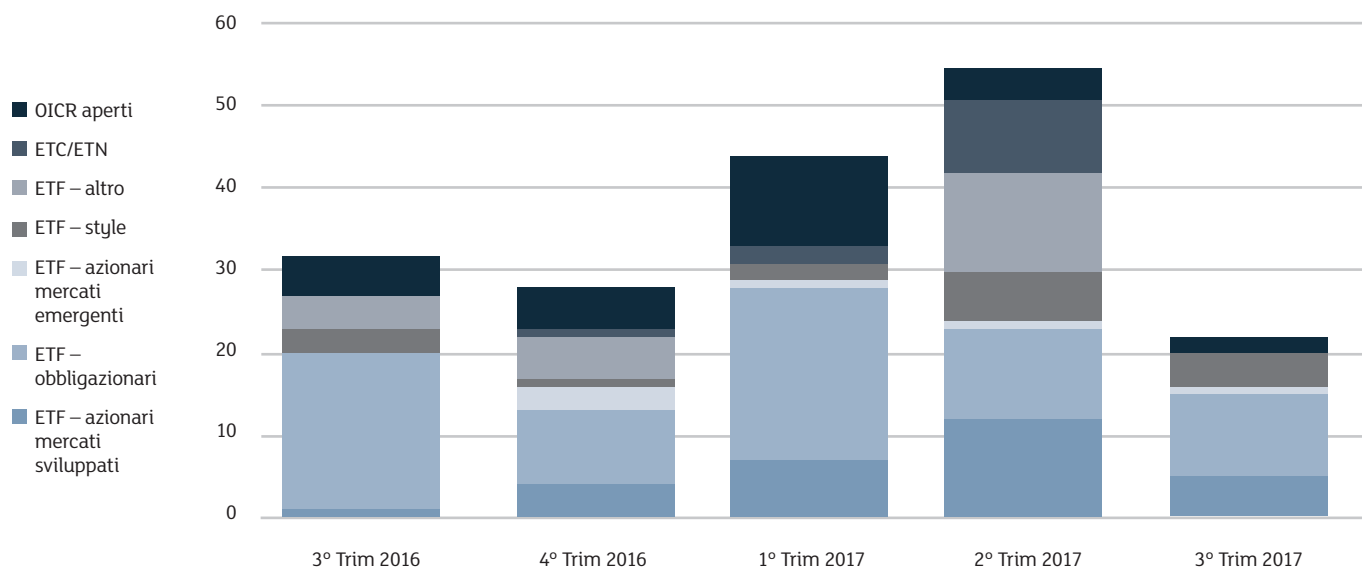
Andamento degli scambi (terzo trimestre 2017)

- Borsa Italiana si è confermata come Borsa europea leader per contratti conclusi su piattaforma elettronica con una market share del 30,1%: guida questa graduatoria dal 2005
- 938.876 contratti per un controvalore di 22,30 miliardi di Euro

Per la prima volta disponibili sul mercato ETFplus

- Il primo ETF PIR Compliant sul FTSE Italia PIR (composto dagli indici FTSE Mib e FTSE Italia PIR PMI Plus)
- 1 ETF su FTSE Italia PIR Mid Small Cap
- 1 ETF sull'inflazione Europea
- 1 ETF su US corporate bond a tasso variabile

Nuovi strumenti sul mercato italiano

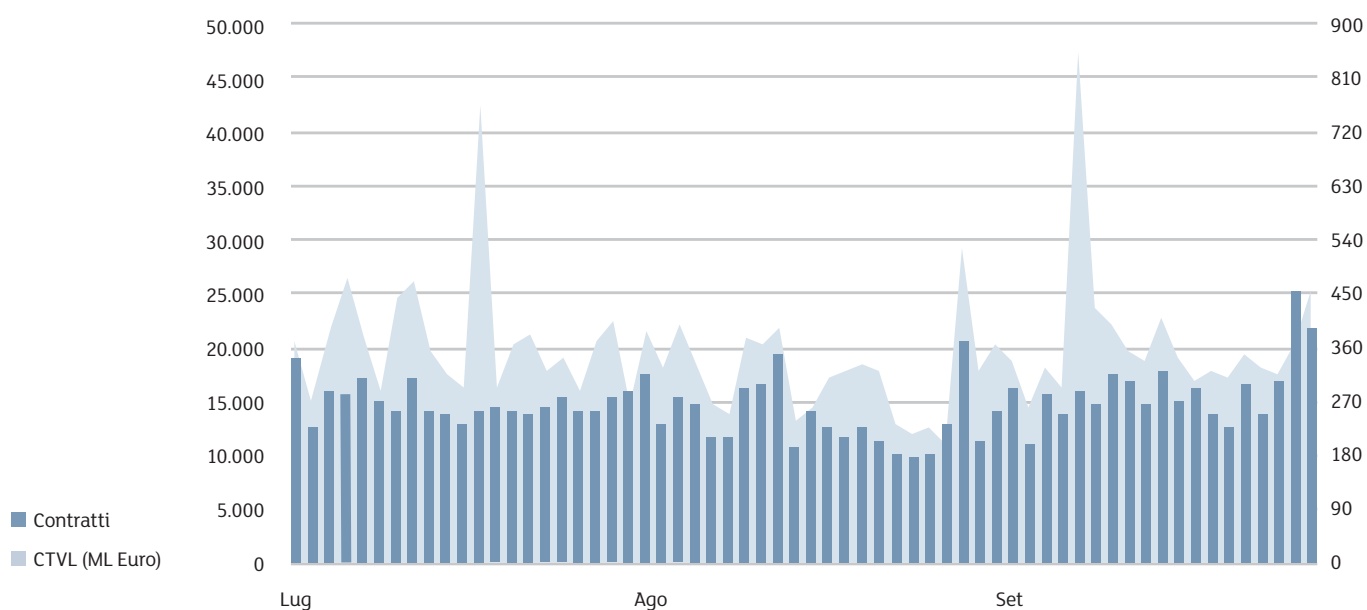


Nuovi strumenti – 3° Trim 2017

ETF	
Obbligazionario Corporate - Non Euro	2
Azionario Italia	2
Obbligazionario Corporate - High Yield	2
Titoli Di Stato - Non Euro	1
Azionario Style (Sviluppati)	4
Titoli Di Stato - Italia	2
Azionario Europa - Area	2
Inflazione	2
Azionario Emergenti - Mondo	1
Azionario Nord America	1
Titoli di Stato - Emergenti	1
OICR aperti	
Flessibile	1
Bilanciato Azionario	1
Totale 3° Trim 2017	22
Totale strumenti quotati al 29.09.2017	1.237

Fonte: Markets Analysis – London Stock Exchange Group.

Andamento degli scambi



Media giornaliera	3° Trim 2017	Var. % 3° Trim 2016	YtD 2017	Var. % YtD 2016
-------------------	--------------	---------------------	----------	-----------------

ETF

Contratti	8.127	-9,3%	10.212	6,6%
Controvalore (ML Euro)	271,3	2,5%	301,7	-0,9%

ETC/ETN

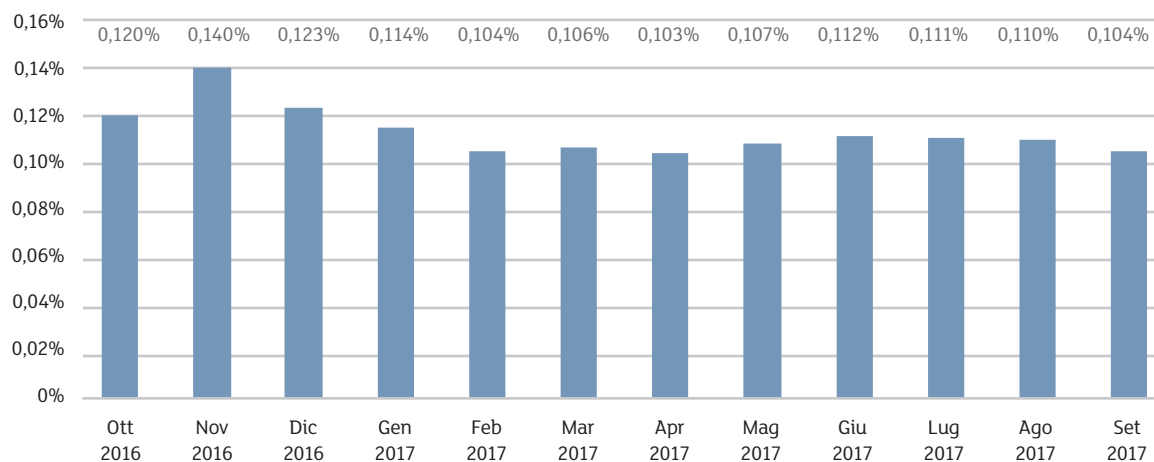
Contratti	6.536	-25,2%	7.492	-27,9%
Controvalore (ML Euro)	76,6	-25,5%	85,5	-20,3%

Fonte: Markets Analysis – London Stock Exchange Group.

Liquidità – Spread

	ETF Azionari mercati sviluppati	ETF Obbligazionari	ETF Azionari mercati emergenti	ETF Style	ETF Altro
Ott 2016	0,097%	0,096%	0,219%	0,257%	0,254%
Nov 2016	0,103%	0,127%	0,229%	0,296%	0,301%
Dic 2016	0,097%	0,103%	0,220%	0,245%	0,269%
Gen 2017	0,097%	0,090%	0,193%	0,222%	0,253%
Feb 2017	0,088%	0,082%	0,162%	0,206%	0,233%
Mar 2017	0,089%	0,086%	0,165%	0,200%	0,233%
Apr 2017	0,084%	0,086%	0,163%	0,194%	0,227%
Mag 2017	0,084%	0,093%	0,172%	0,192%	0,243%
Giu 2017	0,095%	0,090%	0,178%	0,220%	0,244%
Lug 2017	0,090%	0,092%	0,174%	0,231%	0,239%
Ago 2017	0,089%	0,090%	0,179%	0,212%	0,238%
Set 2017	0,084%	0,089%	0,164%	0,189%	0,213%

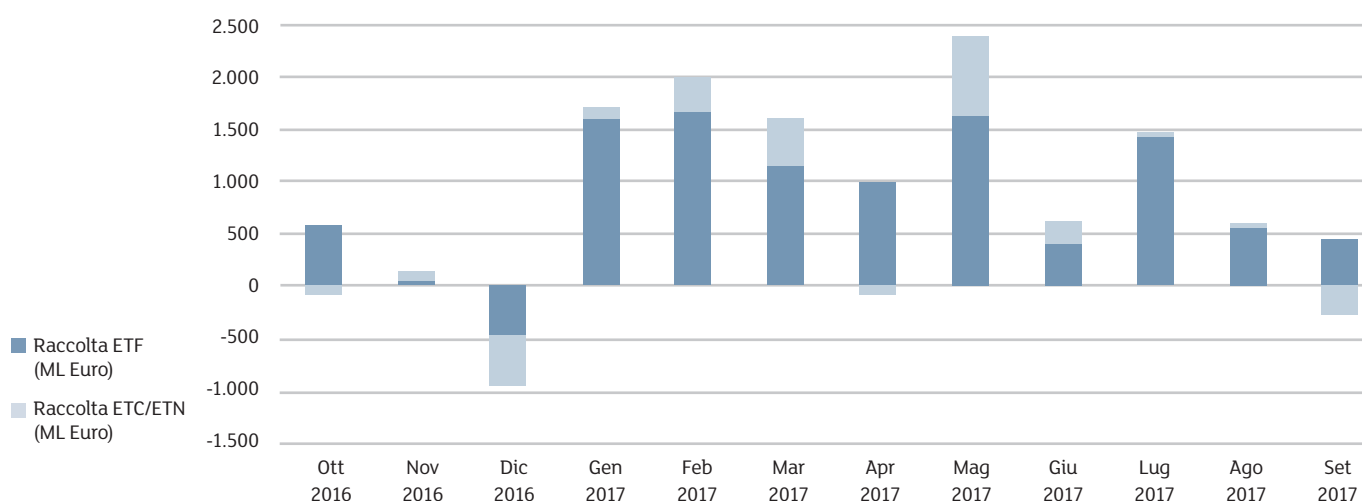
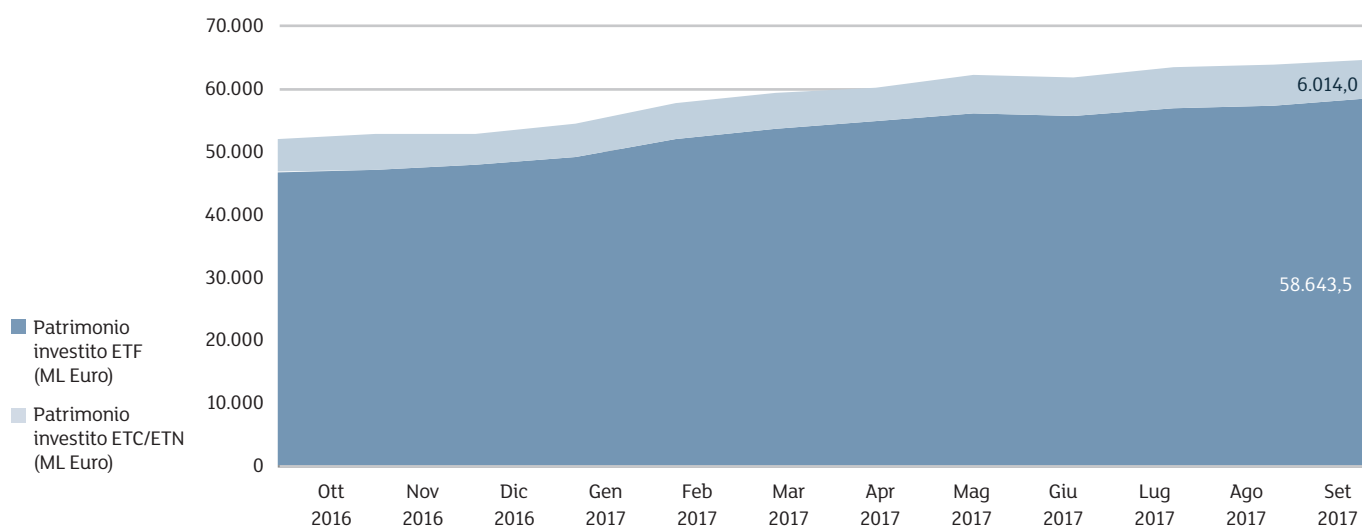
Spread del mercato



Fonte: Markets Analysis – London Stock Exchange Group.

SPREAD: è il costo implicito che sosterrrebbe un investitore qualora acquistasse e vendesse nel medesimo istante uno strumento finanziario alle migliori proposte presenti sul book di negoziazione in quell'istante (è calcolato come la differenza tra il miglior prezzo in acquisto e quello in vendita, divisi per la loro media semplice).

Patrimonio investito in Italia e raccolta netta



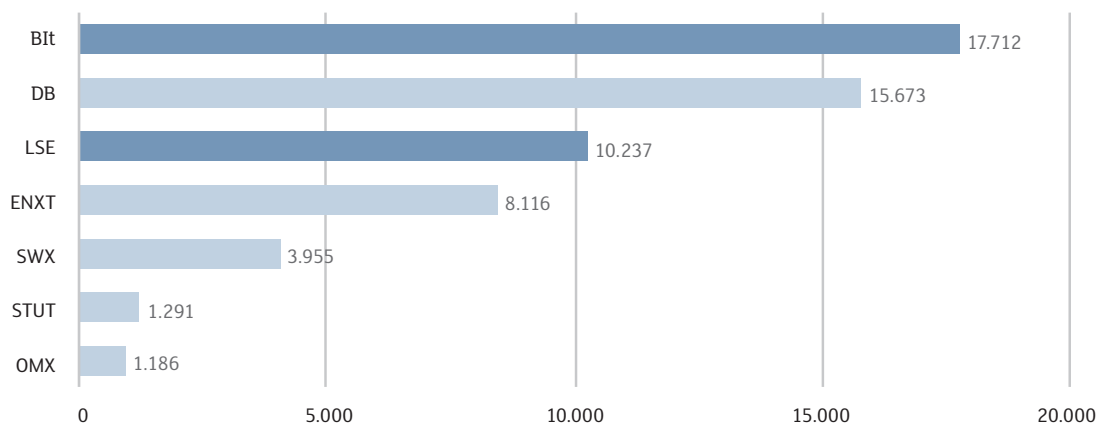
	Patrimonio investito set 2017 (ML Euro)	Var. % set 2016
ETF	58.643,5	27,5%
ETC/ETN	6.014,0	10,1%
Totale	64.657,6	25,7%

	Raccolta 3° Trim 2017 (ML Euro)	Raccolta 2° Trim 2017 (ML Euro)	Raccolta YtD (ML Euro)
ETF	2.354,8	2.957,6	9.679,2
ETC/ETN	-185,5	889,1	1.585,9
Totale	2.169,3	3.846,7	11.265,0

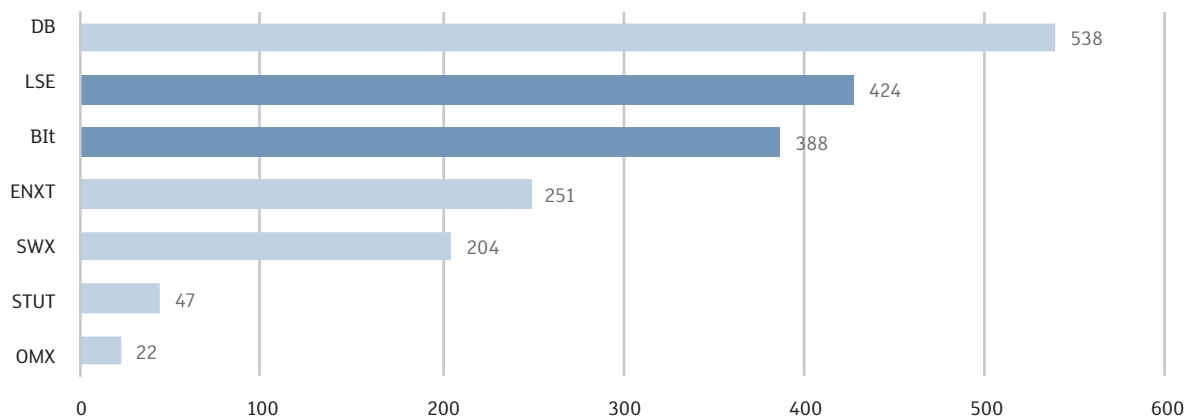
Fonte: Markets Analysis – London Stock Exchange Group.

Confronto Europeo

Media giornaliera contratti, gen – set 2017



Media giornaliera controvalore (ML Euro), gen – set 2017



Bit: Borsa Italiana
DB: Deutsche Börse
ENXT: Euronext
LSE: London Stock Exchange
OMX : NASDAQ OMX Nordic
STUT: Boerse Stuttgart
SWX: SIX Swiss Exchange

Fonte: Markets Analysis – London Stock Exchange Group.

Allegato 1 – Nuovi strumenti sul mercato italiano: dettaglio ETF

AREA	EMITTENTE	STRUMENTO	ISIN	TRADING CODE	BENCHMARK
TITOLI DI STATO - EMERGENTI	CONCEPT FUND SOLUTIONS	DB X-TR USD EM SOV QWE UCITS ETF DR EU H	IE00BD4DXB77	XQUE	MARKIT IBOXX USD EMERG MARKETS SOV QUA WEI EUR HED
AZIONARIO STYLE (SVILUPPATI)	LYXOR INDEX FUND	LYXOR MSCI EMU VALUE (DR) UCITS ETF	LU1598690169	VAL	MSCI EMU VALUE TRN
AZIONARIO STYLE (SVILUPPATI)	UBS (IRL) ETF PLC	UBS (IRL) MSCI USA SEL FAC MIX UCITS ETF	IE00BDGV0308	USFMD	MSCI USA SELECT FACTOR MIX TRN
TITOLI DI STATO - ITALIA	LYXOR INDEX FUND	LYXOR EURMTS 10Y ITA BTP GOV UCITS ETF	LU1598691217	BTP10	FTSE MTS TARGET MATURITY GOV BOND ITALY MIDP
AZIONARIO STYLE (SVILUPPATI)	LYXOR INDEX FUND	LYXOR MSCI EMU SMALL CAP UCITS ETF	LU1598689153	MMS	MSCI EMU SMALL CAP TRN
INFLAZIONE	MULTI UNITS LUXEMBOURG	LYXOR EUR 2-10Y INFLATION EXP UCITS ETF	LU1390062245	INFL	MARKIT IBOXX EUR BREAKEVEN EURO-INFLAT FRAG&GER NTR
AZIONARIO ITALIA	AMUNDI ASSET MANAGEMENT	AMUNDI ETF FTSE ITALIA PIR UCITS ETF DR	FR0013267846	ITALI	FTSE ITALIA PIR NTR
OBBLIGAZIONARIO CORPORATE - NON EURO	UBS ETF	UBS BARC US LIQ CORP INT R HDG UCITS ETF	LU1589326013	CBUSIH	BLOOMBERG BARCLAYS US LIQUID CORPORATES DURATION HEDGTR
AZIONARIO ITALIA	ISHARES VII PLC	ISHARES FTSE ITAL MIDS SMALL CAP UCITS ETF	IE00BF5LJ058	IPIR	FTSE ITALIA PIR MID SMALL CAP
OBBLIGAZIONARIO CORPORATE - HIGH YIELD	LYXOR INDEX FUND	LYXOR BOFAML EU SHT TER HGH YD UCITS ETF	LU1617164998	HYS	BOFA MERRILL L BB-CCC 1-3 Y EU DEV MKT HI YLD CONS
AZIONARIO EMERGENTI - MONDO	CONCEPT FUND SOLUTIONS	DB X-TRACKERS MSCI EM MKTS UCITS ETF DR	IE00BTJRM35	XMME	MSCI EMERGING MARKETS TRN INDEX
TITOLI DI STATO - ITALIA	LYXOR INDEX FUND	LYXOR EUROMTS 1-3Y ITA BTP GOV UCITS ETF	LU1598691050	BTP13	FTSE MTS ITALY GOV 1-3 Y MIDP
INFLAZIONE	DB-X-TRACKERS II	DB X-TR II GL INF-LIN UCITS ETF DR EUR H	LU0962078753	XGII	BLOOMBERG BARCLAYS WORLD GOV INFL-LIN BOND EUR HED
AZIONARIO EUROPA - AREA	LYXOR INDEX FUND	LYXOR ETF EURO STOXX 50 (DR) UCITS ETF	LU0908501215	MSED	EURO STOXX 50 TRN
AZIONARIO NORD AMERICA	AMUNDI INDEX SOLUTIONS	AMUNDI US EQ MUL SM SC BETA UCITS ETF DR	LU1589350070	SMTU	SCIENTIFIC BETA US MULTI-BETA-STRATEGY 4-FACTORERC
AZIONARIO EUROPA - AREA	UBS ETF	UBS ETF MSCI EUROPE EUR HEDGED UCITS ETF	LU1600334798	EUEUA	MSCI EUROPE 100% HEDGED TO EUR TRN
OBBLIGAZIONARIO CORPORATE - HIGH YIELD	LYXOR INDEX FUND	LYXOR BOFAML \$ SHT TER HYL E H UCITS ETF	LU1617164212	HYSTH	BOFA MERRILL L BB-CCC 1-3 Y US HIGH Y CONS EU HED
TITOLI DI STATO - NON EURO	DB-X-TRACKERS II	DB X-TRACK II IBX \$ TREASUR UCITS ETF DR	LU0429459356	XUTD	IBOXX \$ TREASURIES TR
AZIONARIO STYLE (SVILUPPATI)	LYXOR INDEX FUND	LYXOR MSCI EMU GROWTH (DR) UCITS ETF	LU1598688189	GWT	MSCI EMU GROWTH TRN
OBBLIGAZIONARIO CORPORATE - NON EURO	LYXOR INDEX FUND	LYXOR \$ FLOAT RATE NOTE EU HED UCITS ETF	LU1571052130	FLOTH	BLOOMBERG BARCLAYS US CORP FRN 2-7 YR TR HED EUR

Allegato 2 – Nuovi strumenti sul mercato italiano: dettaglio OICR aperti

AREA	EMITTENTE	STRUMENTO	ISIN	TRADING CODE
BILANCIATO AZIONARIO	PHARUS SICAV	PHARUS SOUTHERN EUROPE CLASS Q	LU1578646025	PHSSE
FLESSIBILE	VARENNE CAPITAL PARTNERS	VARENNE VALEUR QUOTA IT	FR0013216991	VVAITA

Questo documento contiene testi, dati, grafici, fotografie, illustrazioni, elaborazioni, nomi, loghi, marchi registrati e marchi di servizio e informazioni (collettivamente le "Informazioni") che si riferiscono a Borsa Italiana S.p.A. ("Borsa Italiana"). Tutti gli sforzi necessari sono stati fatti per assicurare che le Informazioni contenute in questo documento siano corrette al momento della pubblicazione. Tuttavia, Borsa Italiana Spa non si assume alcuna responsabilità per le decisioni prese, i sistemi-collegati e ogni altra attività effettuata da chiunque sulla base di questo documento. La pubblicazione del presente documento non costituisce attività di sollecitazione del pubblico risparmio da parte di Borsa Italiana e non costituisce alcun giudizio o raccomandazione, da parte della stessa, sull'opportunità dell'eventuale investimento descritto.

Contatti

Media Relations

Telefono +39 02 72426 360

media.relations@borsaitaliana.it

[**www.borsaitaliana.it**](http://www.borsaitaliana.it)