

# Osservatorio ETFplus

**Secondo trimestre 2020**  
aprile – giugno



**London**  
Stock Exchange Group

# Contenuti

---

## ETFplus

---

Novità del trimestre pag. 3

---

Nuovi strumenti sul mercato italiano pag. 4

---

Andamento degli scambi pag. 5

---

Liquidità – Spread pag. 6

---

Patrimonio investito in Italia e raccolta netta pag. 7

---

# Novità del trimestre

## **Milestone del mercato ETFplus – Q2 2020**

- 30 nuovi ETF quotati nel secondo trimestre 2020, per un totale di 1288 (1080 ETF e 208 ETC/ETN) strumenti disponibili a fine giugno sul mercato ETFplus.

## **Patrimonio Investito / raccolta netta in Italia – Q2 2020**

- Nuovo record per l'AUM ETFplus: 89,92 miliardi di Euro (+18,06% vs giugno 2019).
- Inflow ETFplus: 3,69 miliardi di Euro nel Q2 (+178.16% vs Q2 2019).

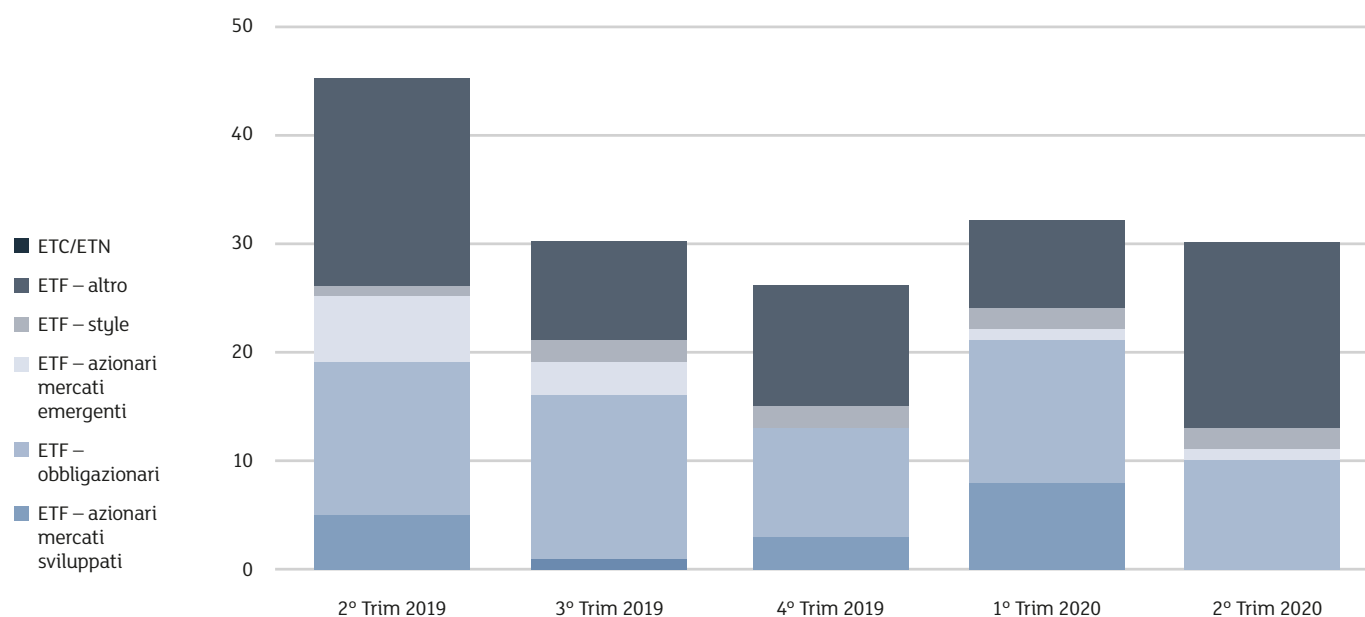
## **Andamento degli scambi – Q2 2020**

- Controvalore scambiato e contratti: 32,88 miliardi di Euro per un totale di oltre 2,45 milioni di contratti. Il 21 aprile sono stati scambiati 85.628 contratti, stabilendo un nuovo record per il numero di contratti scambiati in una singola seduta di mercato.
- A fine giugno, la media giornaliera dei contratti scambiati nell'anno ha raggiunto i 39.825 contratti (+94,23% vs FY 2019), mentre la media giornaliera del controvalore scambiato nell'anno ha raggiunto €607,96m (+44,87% vs FY 2019).
- Controvalore scambiato con funzionalità RFQ nel secondo trimestre pari a 2,12 miliardi di Euro, con una dimensione media dei contratti pari a €1,51 milioni.

## **Novità disponibili sul mercato ETFplus**

- 20 nuovi ETF ESG nel secondo trimestre (15 azionari e 5 obbligazionari), per un totale di 31 nuovi ETF ESG nel 2020.
- Primo ETF sostenibile su società destinate a trarre beneficio dal crescente potere di acquisto dei Millennials.

# Nuovi strumenti sul mercato italiano

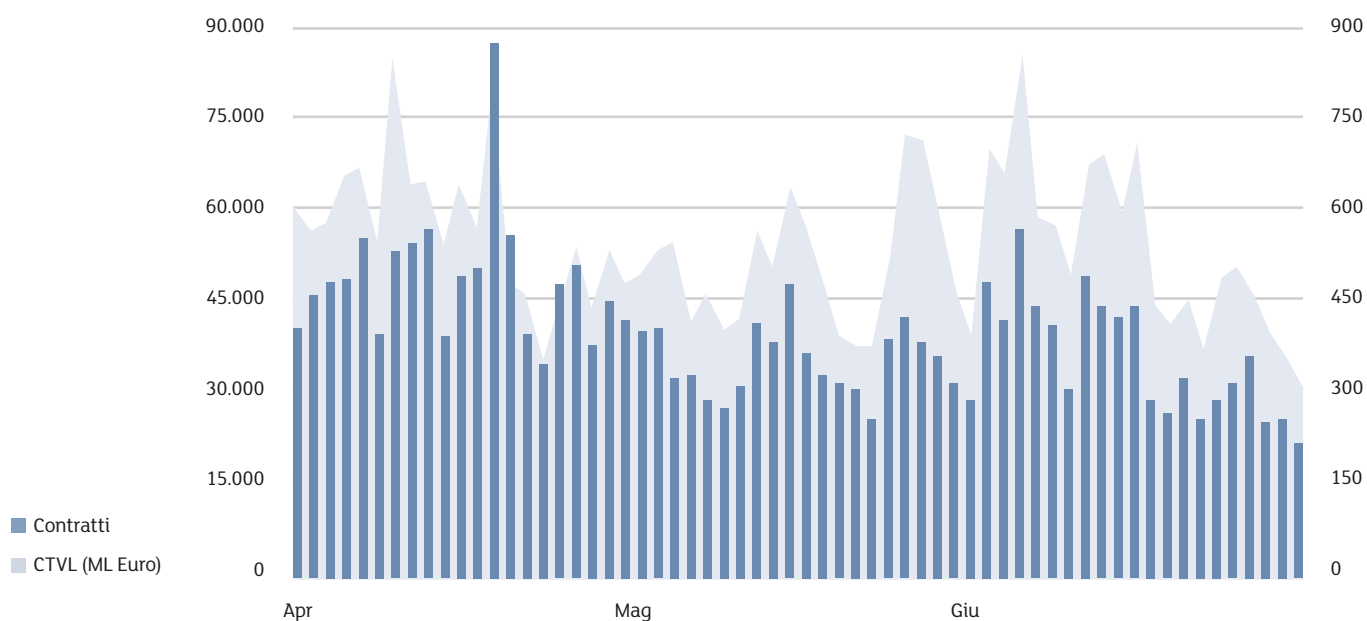


## Nuovi strumenti – 2° Trim 2020

<b>ETF</b>	
Obbligazionario Corporate - High Yield	2
Titoli di Stato - Non Euro	1
Obbligazionario Corporate - Non Euro	1
Azionario Style (Sviluppati)	2
Real Estate	1
Inflazione	1
Azionario Emergenti - Mondo	1
Azionario Tematici	16
Obbligazionario Corporate - Mondo	1
Titoli di Stato - Mondo	2
Titoli di Stato - Emergenti	2
<b>Totale 2° Trim 2020</b>	<b>30</b>
<b>Totale strumenti quotati al 31.06.2020</b>	<b>1.288</b>

Fonte: Markets Analysis – London Stock Exchange Group.

# Andamento degli scambi



Media giornaliera	2° Trim 2020	Var. % 2° Trim 2019	YtD 2020	Var. % YtD 2019
-------------------	--------------	---------------------	----------	-----------------

## ETF

Contratti	20.256	65,2%	22.881	84,3%
Controvalore (ML Euro)	392,3	9,0%	467,9	26,6%

## ETC/ETN

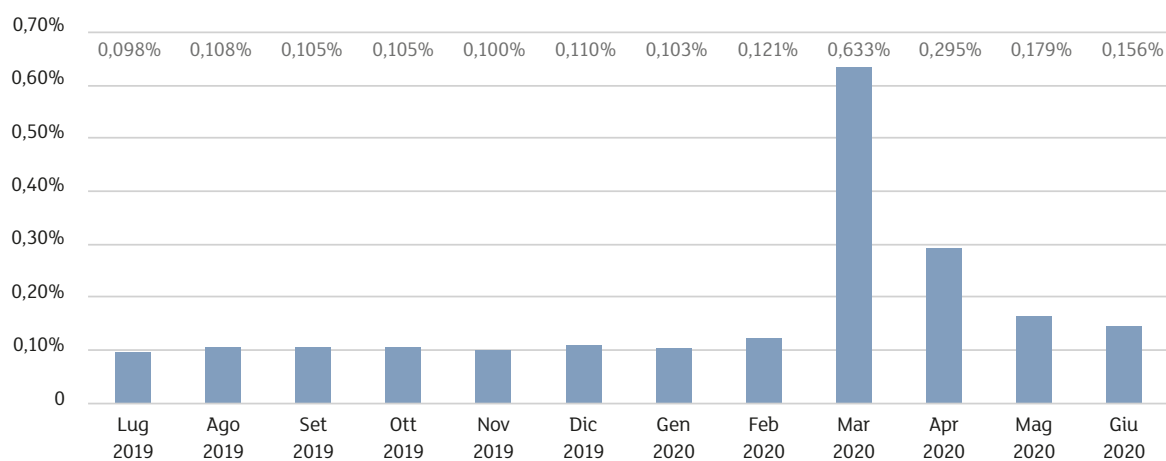
Contratti	19.281	181,9%	16.944	133,1%
Controvalore (ML Euro)	138,0	103,8%	140,1	100,3%

Fonte: Markets Analysis – London Stock Exchange Group.

# Liquidità – Spread

	ETF Azionari mercati sviluppati	ETF Obbligazionari	ETF Azionari mercati emergenti	ETF Style	ETF Altro
Lug 2019	0,068%	0,094%	0,161%	0,173%	0,199%
Ago 2019	0,078%	0,104%	0,174%	0,177%	0,210%
Set 2019	0,072%	0,107%	0,161%	0,167%	0,195%
Ott 2019	0,074%	0,106%	0,160%	0,165%	0,205%
Nov 2019	0,068%	0,099%	0,155%	0,164%	0,202%
Dic 2019	0,081%	0,107%	0,165%	0,177%	0,202%
Gen 2020	0,079%	0,099%	0,155%	0,169%	0,188%
Feb 2020	0,096%	0,112%	0,183%	0,188%	0,226%
Mar 2020	0,386%	0,792%	0,481%	0,641%	0,822%
Apr 2020	0,163%	0,364%	0,257%	0,364%	0,045%
Mag 2020	0,011%	0,196%	0,214%	0,234%	0,332%
Giu 2020	0,106%	0,161%	0,202%	0,235%	0,287%

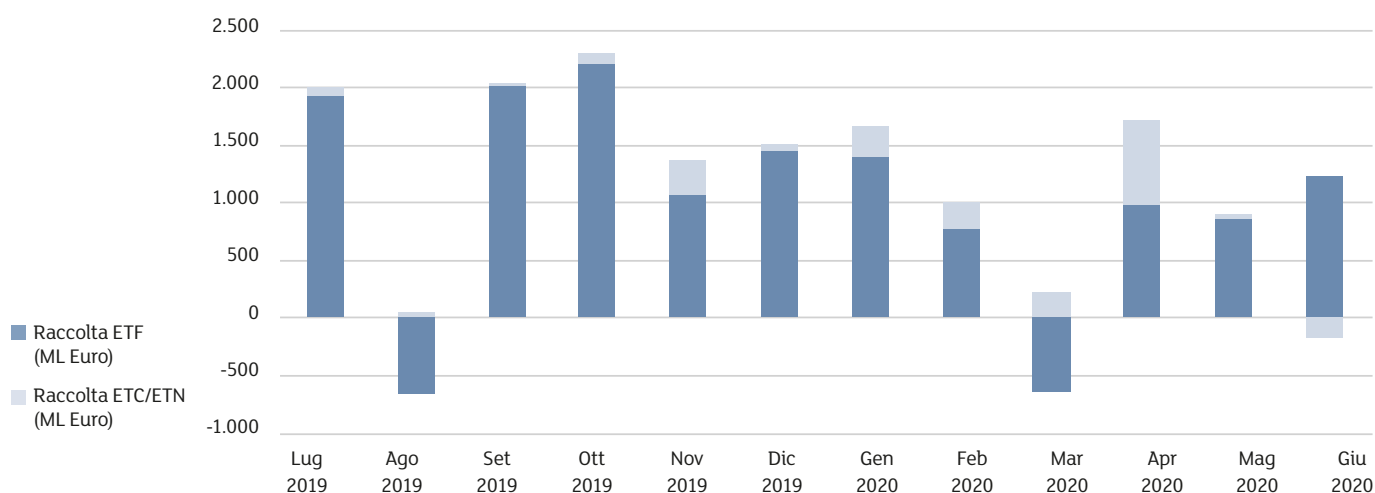
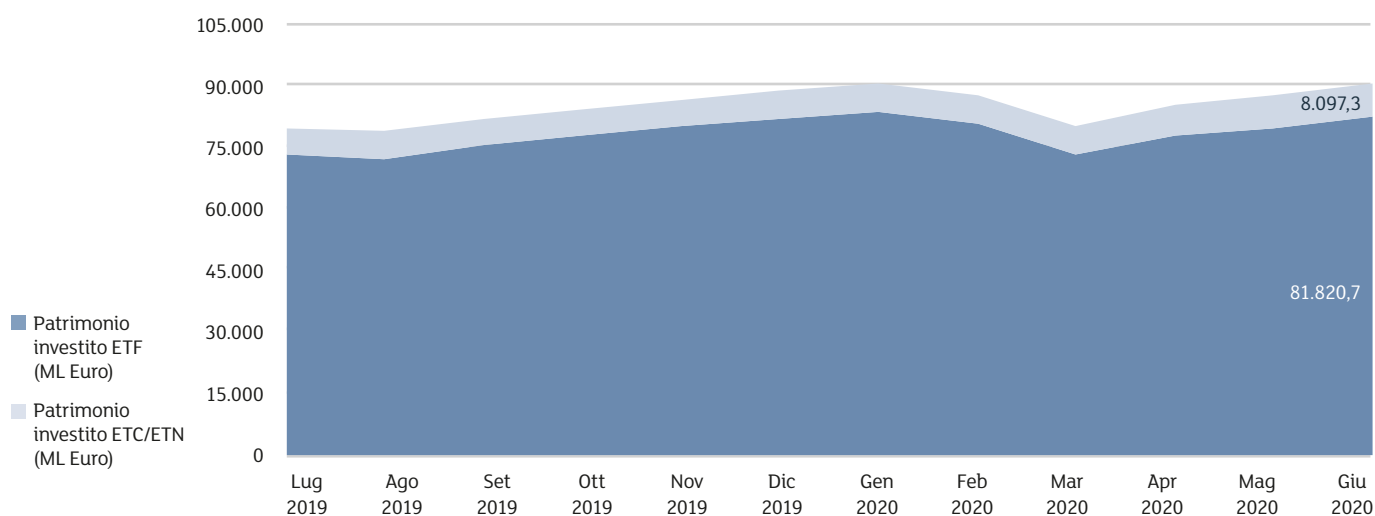
## Spread del mercato



Fonte: Markets Analysis – London Stock Exchange Group.

SPREAD: è il costo implicito che sosterebbe un investitore qualora acquistasse e vendesse nel medesimo istante uno strumento finanziario alle migliori proposte presenti sul book di negoziazione in quell'istante (è calcolato come la differenza tra il miglior prezzo in acquisto e quello in vendita, divisi per la loro media semplice).

# Patrimonio investito in Italia e raccolta netta



	Patrimonio investito 2020 (ML Euro)	Var. % giu 2019
ETF	81.820,7	16,7%
ETC/ETN	8.097,3	34,4%
Totale	89.918,1	18.1%

	Raccolta 2° Trim 2020 (ML Euro)	Raccolta 1° Trim 2020 (ML Euro)	Raccolta YtD (ML Euro)
ETF	3.100,2	1.550,3	4.650,4
ETC/ETN	588,4	704,5	1.292,9
Totale	3.688,6	2.254,8	5.943,4

Fonte: Markets Analysis – London Stock Exchange Group.

# Allegato 1 – Nuovi strumenti sul mercato italiano: dettaglio ETF

AREA	EMITTENTE	STRUMENTO	ISIN	TRADING CODE	BENCHMARK
REAL ESTATE	CREDIT SUISSE INDEX FUND IE ICAV	CSIF FTSE EPRA NAR DEVEL GREEN UCITS ETF	IE00BMDX0K95	GREIT	FTSE EPRA NAREIT DEVELOPED GREEN INDEX
AZIONARIO TEMATICI	CREDIT SUISSE INDEX FUND IE ICAV	CSIF MSCI USA SMALL C ESG LEAD UCITS ETF	IE00BMDX0L03	USSMC	MSCI USA SMALL CAP ESG LEADERS INDEX
AZIONARIO TEMATICI	FIRST TRUST GLOBAL FUNDS	FIRST TRUST ARCA BIOTECHNOLOGY UCITS ETF	IE00BL0L0H60	FBT	NYSE BIOTECHNOLOGY NET TOTAL RETURN INDEX
AZIONARIO TEMATICI	LYXOR INDEX FUND	LYXOR MSCI MILLENNIAL ESG FILT UCITS ETF	LU2023678449	MILL	MSCI ACWI IMI MILLENNIALS ESG FILTERED NET TR
TITOLI DI STATO - MONDO	UBS ETF	UBS JPM GLB GOV ESG LIQ UCITS ETF EUR H A	LU1974694553	EGE	J.P. MORGAN GLOBAL GOV ESG LIQ BOND HEDGED TR
OBBLIGAZIONARIO CORPORATE - MONDO	UBS ETF	UBS MSCI GLB LIQ COR SUS UCITS ETF USD A	LU2099991536	ECO	MSCI PACIFIC SOCIALLY RESPONSIBLE 5% ISSUER CAPPED
AZIONARIO TEMATICI	FIRST TRUST GLOBAL FUNDS	FIRST TRUST CYBERSECURITY UCITS ETF	IE00BF16M727	CIBR	NASDAQ CTA CYBERSECURITY NET TOTAL RETURN INDEX
AZIONARIO TEMATICI	LYXOR INDEX FUND	LYXOR MSCI DIGIT ECON ESG FILT UCITS ETF	LU2023678878	EBUY	MSCI ACWI IMI DIGITAL ECONOMY ESG FILTERED NET TR
AZIONARIO STYLE (SVILUPPATI)	OSSIAM IRL	OSSIAM US MINIMUM VARIANCE ESG UCITS ETF	IE00BHNGHX58	SPMV	US ESG MINIMUM VARIANCE INDEX NR
AZIONARIO TEMATICI	UBS (IRL) ETF PLC	UBS MSCI WRLD SOCIAL RES UCITS ETF USD A	IE00BK72HJ67	WSRIA	MSCI WORLD SRI 5% ISSUER CAPPED INDEX
AZIONARIO TEMATICI	LYXOR INDEX FUND	LYXOR MSCI FUTU MOBIL ESG FILT UCITS ETF	LU2023679090	ELCR	MSCI ACWI IMI FUTURE MOBILITY ESG FILTERED NET TR
AZIONARIO TEMATICI	LYXOR INDEX FUND	LYXOR MSCI SMART CITI ESG FILT UCITS ETF	LU2023679256	IQCT	MSCI ACWI IMI SMART CITIES ESG FILTERED NET TR
OBBLIGAZIONARIO CORPORATE - HIGH YIELD	LYXOR INDEX FUND	LYXOR USD HY SUSTAIN UCITS ETF EUR H ACC	LU2099295037	UHYSH	BLOOMBERG BARCL MSCI USCORP HIGH YIELD SRI SUS HED
AZIONARIO TEMATICI	LYXOR INDEX FUND	LYXOR MSCI DISRU TECH ESG FILT UCITS ETF	LU2023678282	UNIC	MSCI ACWI IMI DISRUPTIVE TECH ESG FILTERED NET TR
TITOLI DI STATO - EMERGENTI	ISHARES IV	ISHARES CHINA CNY BOND UCITS ETF USD D	IE00BYPC1H27	CNYB	BLOOM BARCL CHINA TREASURY+POLICY BANK TOT RET USD
INFLAZIONE	UBS ETF	UBS BBG BARCL TIPS 10+ UCITS ETF EUR H A	LU1459803059	TIP10E	BLOOMBERG BARC USGOV 10+Y INFLAT-LINKED BOND TR
AZIONARIO TEMATICI	ISHARES IV	ISHARES MSCI WRD ESG SCR UCITS ETF USD A	IE00BFNM3J75	SAWD	MSCI WORLD ESG SCREENED NET NET RETURN USD INDEX
AZIONARIO TEMATICI	INVESCO MARKETS	INVESCO S&P 500 ESG UCITS ETF	IE00BKS7L097	5ESG	S&P 500 ESG NET TOTAL RETURN INDEX
TITOLI DI STATO - NON EURO	UBS ETF	UBS JAPAN TREAS 1-3 Y UCITS ETF JPY A	LU2098179695	JT13	BLOOMB BARCL GLOB JAPAN TREASURY 1-3 Y INDEX TR
OBBLIGAZIONARIO CORPORATE - NON EURO	ISHARES II PLC	ISHARES USD COR BOND ESG UCITS ETF USD D	IE00BK4W7N32	SUOU	BBG BARCLAYS US CORPORATE SUSTAINABLE SRI INDEX
TITOLI DI STATO - EMERGENTI	UBS ETF	UBS CNY CHINA GOV 1-10 Y UCITS ETF USD A	LU2095995895	CIB	J.P. MORGAN CHINA GOV+POLICYBANK 20%CAP 1-10 Y TR
OBBLIGAZIONARIO CORPORATE - HIGH YIELD	LYXOR INDEX FUND	LYXOR GLOB HY SUSTAI UCITS ETF EUR H ACC	LU2099296274	GHYEH	BLOOMBERG BARC MSCI GLOBAL CORP HIGH YIELD SRI SUS



AREA	EMITTENTE	STRUMENTO	ISIN	TRADING CODE	BENCHMARK
AZIONARIO STYLE (SVILUPPATI)	SSGA SPDR ETFS EUROPE I	SPDR S&P US DIVID ARIS EUR H UCITS ETF D	IE00B979GK47	USDE	S&P HIGH YIELD DIV ARISTOCRATS EUR DYNAMIC HEDGED
AZIONARIO TEMATICI	UBS (IRL) ETF PLC	UBS MSCI WRLD SOC RESP UCITS ETF EUR H A	IE00BK72HM96	WSRIE	MSCI WORLD SOCIALLY RESP 5% ISSUER CAPSELECT 100%H
TITOLI DI STATO - MONDO	MULTI UNITS LUXEMBOURG	LYXOR CORE GLB GOV BOND UCITS ETF H EUR	LU2099289147	GOVG	FTSEG7 AND EMU GOV BOND-DEV MRK, CURR-HEDGED EUR
AZIONARIO TEMATICI	UBS (IRL) ETF PLC	UBS MSCI USA SOC RESP UCITS ETF EUR H A	IE00BJT3G33	USSRIE	MSCI USA SOCIALLY RESPONSIBLE 5% CAP 100%H EUR TRN
AZIONARIO EMERGENTI - MONDO	COMSTAGE	COMSTAGE MSCI EMERGING MARKETS UCITS ETF	LU0635178014	E127	MSCI EMERGING MARKETS TRN INDEX
AZIONARIO TEMATICI	AMUNDI INDEX SOLUTIONS	AMUNDI MSCI USA SRI UCITS ETF DR HED EUR	LU2153616599	USRIH	MSCI USA SOCIALLY RESPONSIBLE 5% CAP 100%H EUR TRN
AZIONARIO TEMATICI	UBS (IRL) ETF PLC	UBS MSCI USA SOCIAL RESP UCITS ETF USD A	IE00BJT3C94	USSRI	MSCI USA SRI 5% ISSUER CAPPED INDEX
AZIONARIO TEMATICI	ISHARES IV	ISHARES SMART CITY INFRA UCITS ETF USD A	IE00BKTJJC87	CITY	STOXX GLOBAL SMART CITY INFRASTRUCTURE

Questo documento contiene testi, dati, grafici, fotografie, illustrazioni, elaborazioni, nomi, loghi, marchi registrati e marchi di servizio e informazioni (collettivamente le "Informazioni") che si riferiscono a Borsa Italiana S.p.A. ("Borsa Italiana"). Tutti gli sforzi necessari sono stati fatti per assicurare che le Informazioni contenute in questo documento siano corrette al momento della pubblicazione. Tuttavia, Borsa Italiana Spa non si assume alcuna responsabilità per le decisioni prese, i sistemi-collegati e ogni altra attività effettuata da chiunque sulla base di questo documento. La pubblicazione del presente documento non costituisce attività di sollecitazione del pubblico risparmio da parte di Borsa Italiana e non costituisce alcun giudizio o raccomandazione, da parte della stessa, sull'opportunità dell'eventuale investimento descritto.

## **Contatti**

Media Relations

Telefono +39 02 72426 360

[media.relations@borsaitaliana.it](mailto:media.relations@borsaitaliana.it)

[\*\*www.borsaitaliana.it\*\*](http://www.borsaitaliana.it)