

# Osservatorio ETFplus

**Secondo trimestre 2017**  
aprile – giugno



**London**  
Stock Exchange Group

# Contenuti

---

## ETFplus

---

Novità del trimestre pag. 3

---

Nuovi strumenti sul mercato italiano pag. 4

---

Andamento degli scambi pag. 5

---

Liquidità – Spread pag. 6

---

Patrimonio investito in Italia e raccolta netta pag. 7

---

Confronto Europeo pag. 8

---

# Novità del trimestre

## **Novità del mercato ETFplus**

- 4 nuovi emittenti di ETF: First Trust, VanEck Vectors UCITS ETFs plc, BNP Paribas Easy e HSBC ETFs plc. In totale sono 1095 gli ETP quotati sul mercato ETFplus (17 emittenti)

## **Patrimonio Investito / raccolta netta in Italia**

- A fine giugno 2017 l'AUM del mercato ETFplus ha raggiunto 62,07 miliardi di Euro con un aumento del 27,10% rispetto a giugno 2016

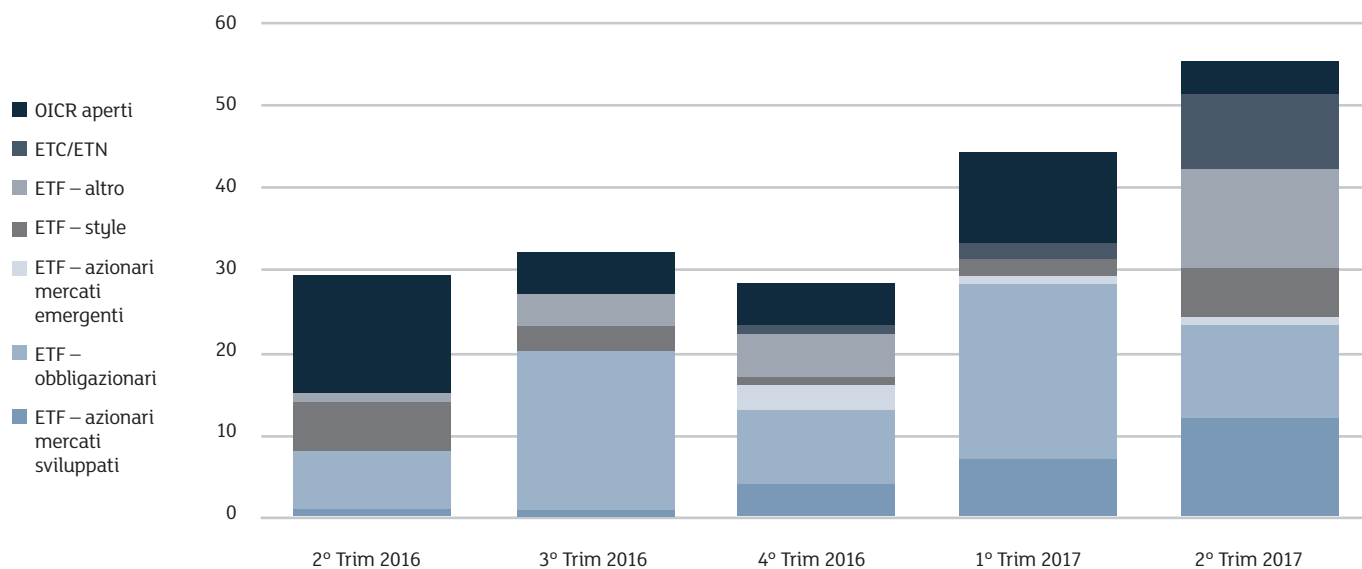
## **Andamento degli scambi (secondo trimestre 2017)**

- Borsa Italiana si è confermata come Borsa europea leader per contratti conclusi su piattaforma elettronica con una market share del 30,7%: guida questa graduatoria dal 2005
- 1.155.451 contratti per un controvalore di 26,14 miliardi di Euro

## **Per la prima volta disponibili sul mercato ETFplus**

- 6 ETF MSCI ex Controversial Weapons
- 1 ETF azionario che replica un indice composto da wide moat company
- 1 nuovo ETF e 2 nuovi fondi aperti PIR compliant

# Nuovi strumenti sul mercato italiano

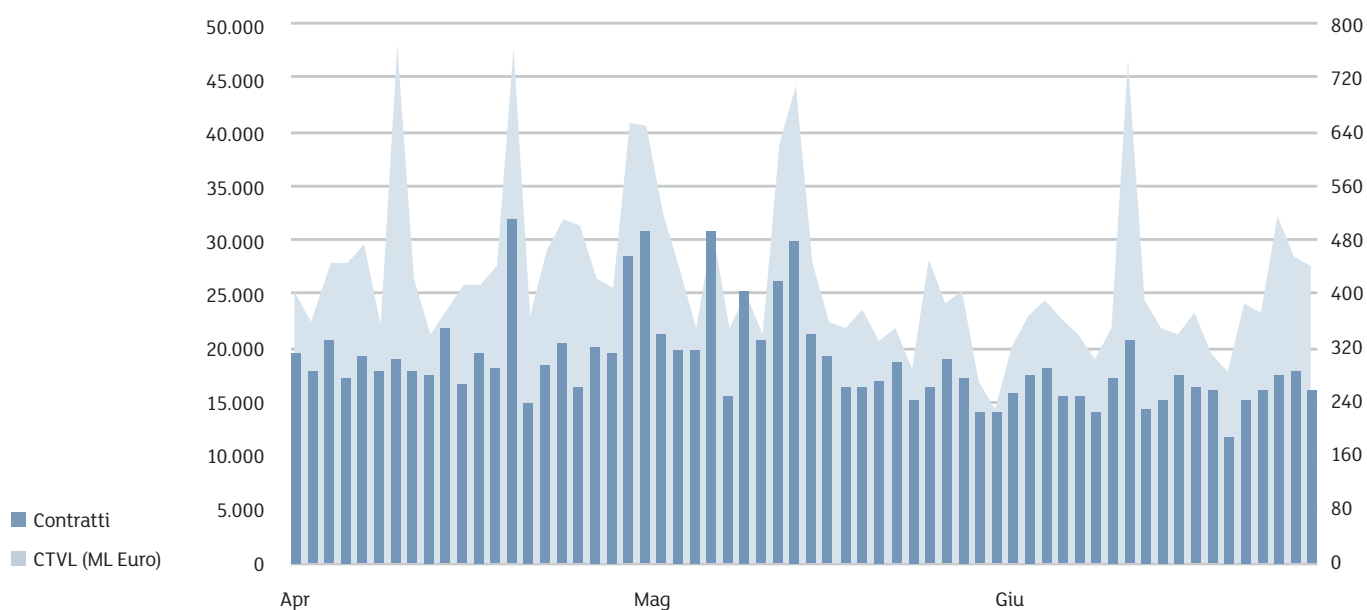


## Nuovi strumenti – 2° Trim 2017

<b>ETF</b>			
Obbligazionario Corporate - Euro	2	Real Estate	2
Titoli di Stato - Non Euro	2	Azionario Emergenti - Mondo	1
Obbligazionario Corporate - Non Euro	1	Titoli di Stato - Euro	1
Commodities	1	Azionario Tematici	9
Azionario Italia	1	Obbligazionario misto	1
Azionario Mondo	2	Azionario Pacifico	1
Azionario Style (Sviluppati)	6	Azionario Nord America	5
Inflazione	1	Titoli Di Stato - Emergenti	1
Azionario Europa - area	3	Titoli Di Stato - Mondo	1
Obbligazionario Short	1		
<b>ETC/ETN</b>			
Energia	3	ETC Leveraged	4
Metalli preziosi	2		
<b>OICR aperti</b>			
Azionario Italia	1	Flessibile	1
Azionario Mondo	1	Bilanciato	1
<b>Totale 2° Trim 2017</b>			<b>55</b>
<b>Totale strumenti quotati al 30.06.2017</b>			<b>1.227</b>

Fonte: Markets Analysis – London Stock Exchange Group.

# Andamento degli scambi



Media giornaliera	2° Trim 2017	Var. % 2° Trim 2016	YtD 2017	Var. % YtD 2016
-------------------	--------------	---------------------	----------	-----------------

## ETF

Contratti	10.975	24,4%	11.263	13,8%
Controvalore (ML Euro)	332,1	16,1%	317,0	-2,4%

## ETC/ETN

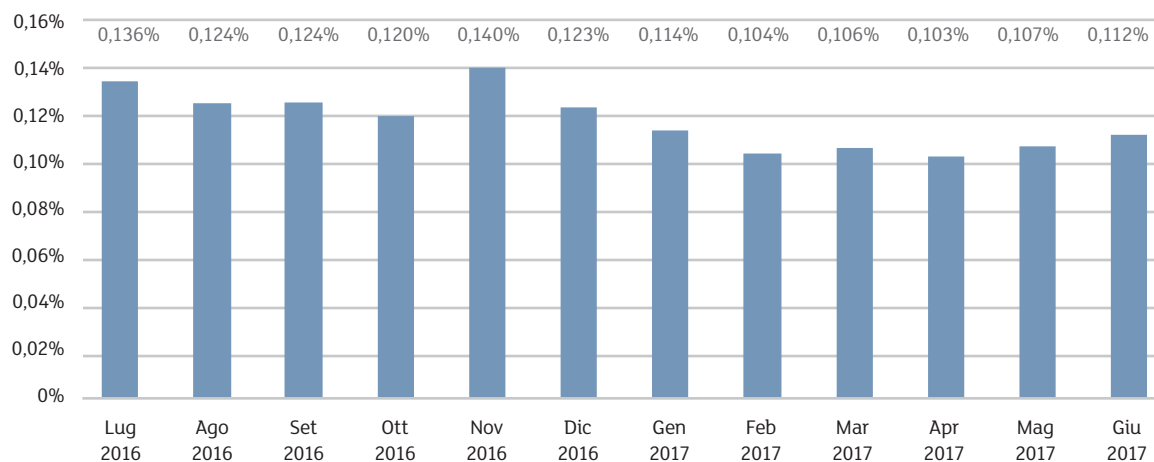
Contratti	7.652	-25,0%	7.973	-29,0%
Controvalore (ML Euro)	88,1	-24,4%	90,0	-17,9%

Fonte: Markets Analysis – London Stock Exchange Group.

# Liquidità – Spread

	ETF Azionari mercati sviluppati	ETF Obbligazionari	ETF Azionari mercati emergenti	ETF Style	ETF Altro
Lug 2016	0,110%	0,116%	0,233%	0,267%	0,282%
Ago 2016	0,100%	0,106%	0,220%	0,245%	0,249%
Set 2016	0,101%	0,099%	0,235%	0,255%	0,258%
Ott 2016	0,097%	0,096%	0,219%	0,257%	0,254%
Nov 2016	0,103%	0,127%	0,229%	0,296%	0,301%
Dic 2016	0,097%	0,103%	0,220%	0,245%	0,269%
Gen 2017	0,097%	0,090%	0,193%	0,222%	0,253%
Feb 2017	0,088%	0,082%	0,162%	0,206%	0,233%
Mar 2017	0,089%	0,086%	0,165%	0,200%	0,233%
Apr 2017	0,084%	0,086%	0,163%	0,194%	0,227%
Mag 2017	0,084%	0,093%	0,172%	0,192%	0,243%
Giu 2017	0,095%	0,090%	0,178%	0,220%	0,244%

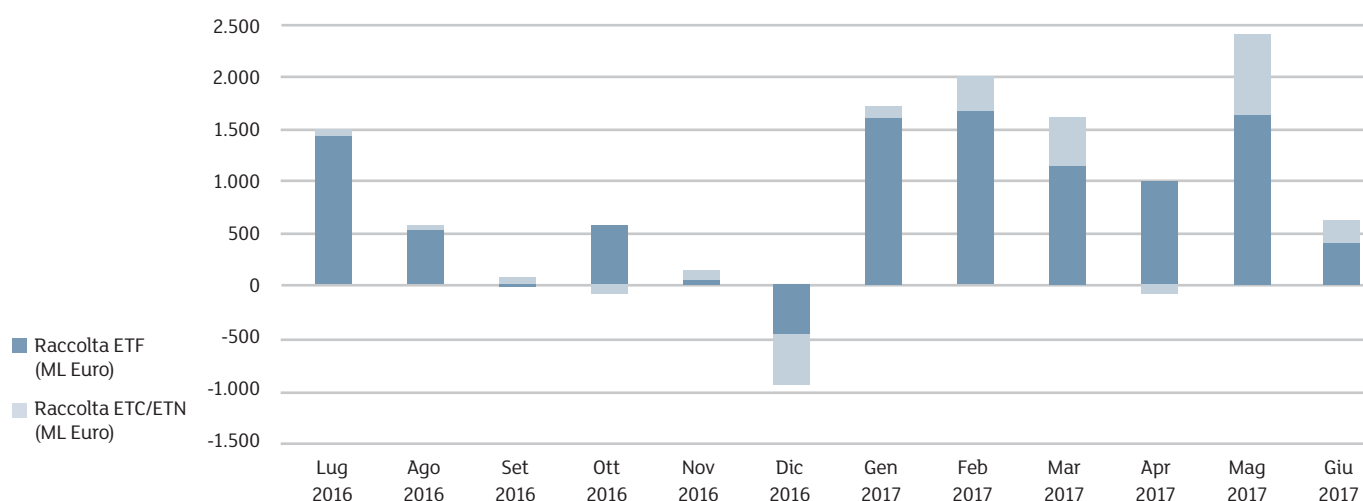
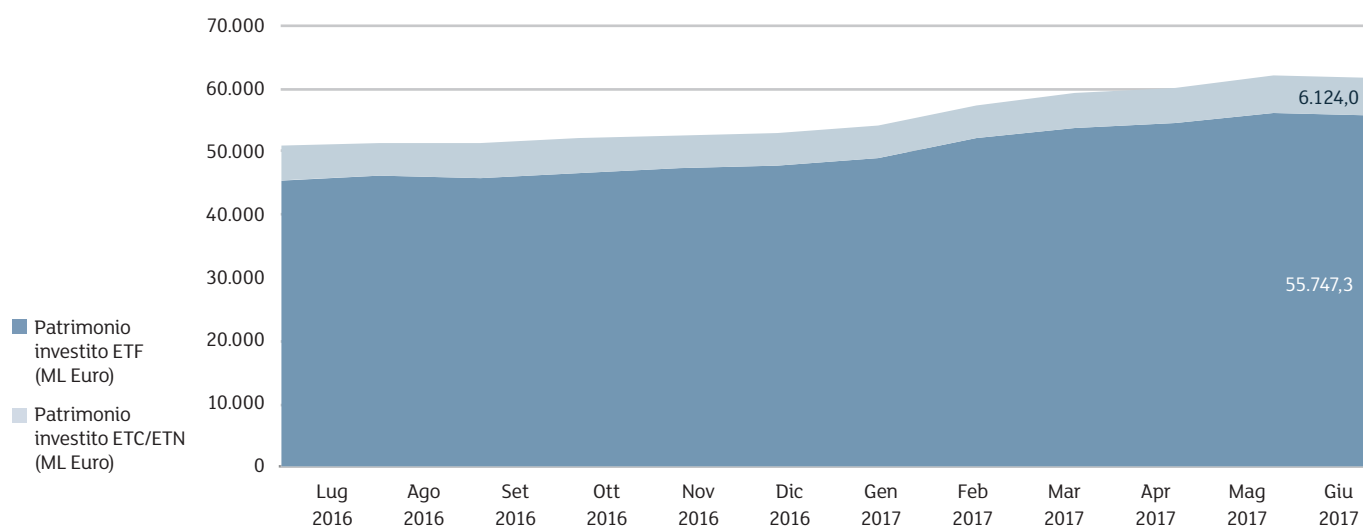
## Spread del mercato



Fonte: Markets Analysis – London Stock Exchange Group.

SPREAD: è il costo implicito che sostenerebbe un investitore qualora acquistasse e vendesse nel medesimo istante uno strumento finanziario alle migliori proposte presenti sul book di negoziazione in quell'istante (è calcolato come la differenza tra il miglior prezzo in acquisto e quello in vendita, divisi per la loro media semplice).

# Patrimonio investito in Italia e raccolta netta



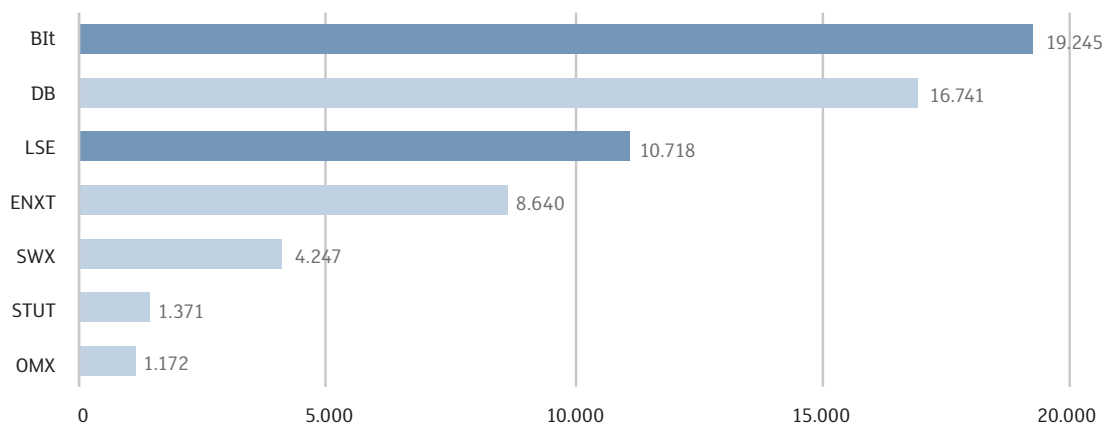
	Patrimonio investito giu 2017 (ML Euro)	Var. % giu 2016
ETF	55.747,3	29,0%
ETC/ETN	6.124,0	10,0%
Totale	61.871,3	26,9%

	Raccolta 2° Trim 2017 (ML Euro)	Raccolta 1° Trim 2017 (ML Euro)	Raccolta YtD (ML Euro)
ETF	2.957,6	4.366,7	7.324,3
ETC/ETN	889,1	882,3	1.771,4
Totale	3.846,7	5.249,0	9.095,7

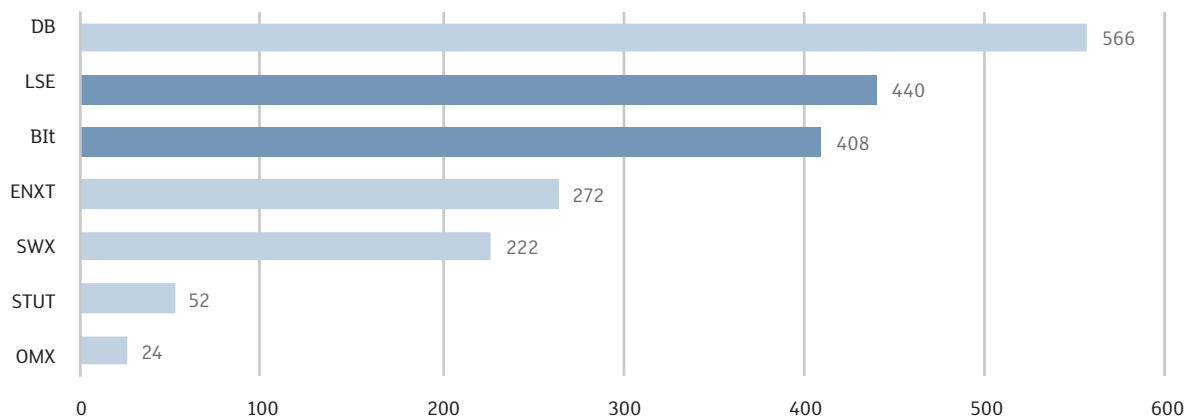
Fonte: Markets Analysis – London Stock Exchange Group.

# Confronto Europeo

## Media giornaliera contratti, gen – giu 2017



## Media giornaliera controvalore (ML Euro), gen – giu 2017



BIIt: Borsa Italiana  
DB: Deutsche Börse  
ENXT: Euronext  
LSE: London Stock Exchange  
OMX : NASDAQ OMX Nordic  
STUT: Boerse Stuttgart  
SWX: SIX Swiss Exchange

Fonte: Markets Analysis – London Stock Exchange Group.



# Allegato 1 – Nuovi strumenti sul mercato italiano: dettaglio ETF

AREA	EMITTENTE	STRUMENTO	ISIN	TRADING CODE	BENCHMARK
AZIONARIO EMERGENTI - MONDO	HSBC ETFS	HSBC MSCI EMERGING MARKETS UCITS ETF	IE00B5SSQT16	HMEM	MSCI EMERGING MARKETS TRN INDEX
AZIONARIO ITALIA	MULTI UNITS LUXEMBOURG	LYXOR ITALIA EQUITY PIR UCITS ETF	LU1605710802	ITAPIR	
INFLAZIONE	AMUNDI INDEX SOLUTIONS	AMUNDI BAR US GOV INFL-LINK UCITS ETF DR	LU1525419294	ATIP	BARCLAYS CAPITAL US GOVERN INFLATION-LINKED BOND
TITOLI DI STATO - NON EURO	MULTI UNITS LUXEMBOURG	LYXOR IBX \$ TR 1-3Y DR MO EU H UCITS ETF	LU1407887329	U13H	MARKIT IBOX USD TREAS 1-3MIDPRICE TCA(EUR HEDGED)
REAL ESTATE	BNP PARIBAS EASY	BNPP EASY FTSE EPRA EUROZONE UCITS ETF	LU0950381748	EEA	FTSE EPRA/NAREIT EUROZONE CAPPED (NTR) INDEX
AZIONARIO STYLE (SVILUPPATI)	BNP PARIBAS EASY	BNPP EASY LOWVOL EUROPE UCITS ETF	LU1377381717	EVOE	BNP PARIBAS EQUITY LOW VOL EUROPE TR INDEX
AZIONARIO STYLE (SVILUPPATI)	BNP PARIBAS EASY	BNPP EASY QUALITY EUROPE UCITS ETF	LU1377382103	EQUA	BNP PARIBAS EQUITY QUALITY EUROPE TR
AZIONARIO NORD AMERICA	POWERSHARES GLOBAL FUNDS IRELAND	POWERSHARES S&P 500 QVM UCITS ETF	IE00BDZCKK11	PQVM	S&P 500 QUALITY VALUE AND MOMENTUM MULTIFACTOR TRN
AZIONARIO STYLE (SVILUPPATI)	BNP PARIBAS EASY	BNPP EASY MOMENTUM EUROPE UCITS ETF	LU1377382012	EMOM	BNP PARIBAS EQUITY MOMENTUM EUROPE TR
TITOLI DI STATO - EMERGENTI	VANECK VECTORS UCITS ETFS PLC	VANECK J.P. MORGAN EM LOC CURR UCITS ETF	IE00BD567326	EMLC	J.P. MORGAN GBI-EMG CORE INDEX
AZIONARIO TEMATICI	BNP PARIBAS EASY	BNPP EASY MSCI N AMERICA EXCW UCITS ETF	LU1291104575	ENAM	MSCI NORTH AMERICA EX CONTROVERSIAL WEAPONS (NTR)
AZIONARIO TEMATICI	BNP PARIBAS EASY	BNPP EASY MSCI JAP EXCW H EUR UCITS ETF	LU1481203070	EJAH	MSCI JAPAN EX CONTROVERSIAL WEAPONS (NTR) INDEX
OBBLIGAZIONARIO MISTO	AMUNDI INDEX SOLUTIONS	AMUNDI BARCL GLOB AGG 500M UCITS ETF DR	LU1437024729	GAGG	BARCLAYS GLOBAL AGGREGATE 500 MILLION
COMMODITIES	SOURCE MARKETS	SOURCE BLOOMBERG COMMODITY UCITS ETF	IE00BD6FTQ80	CMOD	BLOOMBERG COMMODITY INDEX
AZIONARIO TEMATICI	BNP PARIBAS EASY	BNPP EASY NMX 30 INFRA GLOBAL UCITS ETF	LU1291109293	EENG	NMX 30 INFRASTRUCTURE GLOBAL (TR) INDEX
AZIONARIO TEMATICI	BNP PARIBAS EASY	BNPP EASY MSCI EUROPE EXCW UCITS ETF	LU1291099718	EEUE	MSCI EUROPE EX CONTROVERSIAL WEAPONS (NTR) INDEX
TITOLI DI STATO - MONDO	AMUNDI INDEX SOLUTIONS	AMUNDI JP MORGAN GBI GL GOV UCITS ETF DR	LU1437016204	GGOV	JPMORGAN GOVERNMENT BOND INDEX GLOBAL
AZIONARIO STYLE (SVILUPPATI)	BNP PARIBAS EASY	BNPP EASY VALUE EUROPE UCITS ETF	LU1377382285	EVAE	BNP PARIBAS EQUITY VALUE EUROPE TR
AZIONARIO NORD AMERICA	AMUNDI INDEX SOLUTIONS	AMUNDI S&P 500 UCITS ETF DR	LU1437017863	S500	S&P 500
AZIONARIO STYLE (SVILUPPATI)	BNP PARIBAS EASY	BNPP EASY LOWVOL US UCITS ETF	LU1377381980	EVOU	BNP PARIBAS EQUITY LOW VOL US TR INDEX
OBBLIGAZIONARIO CORPORATE - NON EURO	AMUNDI INDEX SOLUTIONS	AMUNDI BAR US CORP BBB 1-5 UCITS ETF DR	LU1525418726	UBBB	BARCLAYS US CORPORATE BBB 1-5 YEAR
AZIONARIO NORD AMERICA	HSBC ETFS	HSBC S&P 500 UCITS ETF	IE00B5KQNG97	HSPD	S&P 500 TRN
AZIONARIO MONDO	AMUNDI INDEX SOLUTIONS	AMUNDI MSCI WORLD UCITS ETF DR	LU1437016972	MWRD	MSCI WORLD INDEX
AZIONARIO EUROPA - AREA	AMUNDI INDEX SOLUTIONS	AMUNDI MSCI EUROPE UCITS ETF DR	LU1437015735	CEU2	MSCI EUROPE
AZIONARIO TEMATICI	VANECK VECTORS UCITS ETFS PLC	VANECK JUNIOR GOLD MINERS UCITS ETF	IE00BQQP9G91	GDXJ	MVIS GLOBAL JUNIOR GOLD MINERS INDEX
AZIONARIO EUROPA - AREA	HSBC ETFS	HSBC EURO STOXX 50 UCITS ETF	IE00B4K6B022	H50E	EURO STOXX 50 TRN
OBBLIGAZIONARIO CORPORATE - EURO	AMUNDI INDEX SOLUTIONS	AMUNDI BARCLAYS EU AGG CORP UCITS ETF DR	LU1437018168	ECRP	BARCLAYS EURO AGGREGATE CORPORATE
TITOLI DI STATO - NON EURO	MULTI UNITS FRANCE	LYXOR IBX \$ TREA 10Y+ DR EU HD UCITS ETF	FR0013217718	U10H	MARKIT IBOX USD TREAS 10+MIDPRICE TCA(EUR HEDGED)
AZIONARIO MONDO	HSBC ETFS	HSBC MSCI WORLD UCITS ETF	IE00B4X9L533	HMWD	MSCI TRN WORLD INDEX
OBBLIGAZIONARIO SHORT	LYXOR INDEX FUND	LYXOR 10Y US TREAS DAILY SHORT UCITS ETF	LU1541273568	US1S	SGI SHORT X1 10Y US TREASURY NOTE FUTURES INDEX
AZIONARIO STYLE (SVILUPPATI)	VANECK VECTORS UCITS ETFS PLC	VANECK MORNINGST US WIDE MOAT UCITS ETF	IE00BQQP9H09	MOAT	MORNINGSTAR WIDE MOAT FOCUS INDEX

segue >

AREA	EMITTENTE	STRUMENTO	ISIN	TRADING CODE	BENCHMARK
AZIONARIO NORD AMERICA	FIRST TRUST GLOBAL FUNDS	FIRST TRUST US EQUITY INCOME UCITS ETF B	IE00BD6GCF16	UNCA	NASDAQ US HIGH EQUITY INCOME NET TOTAL RETURN
REAL ESTATE	AMUNDI INDEX SOLUTIONS	AMUNDI FTSE EPRA NAREIT GLO UCITS ETF DR	LU1437018838	EPRA	FTSE EPRA/NAREIT DEV EU NTR
TITOLI DI STATO - EURO	AMUNDI INDEX SOLUTIONS	AMUNDI JP MORGAN EMU GOV IG UCITS ETF DR	LU1437018598	EGOV	JP MORGAN EMU GBI INVESTMENT GRADE
AZIONARIO NORD AMERICA	AMUNDI INDEX SOLUTIONS	AMUNDI MSCI NORTH AMERICA UCITS ETF DR	LU1437016543	NRAM	MSCI NORTH AMERICA
AZIONARIO TEMATICI	BNP PARIBAS EASY	BNPP EASY MSCI PACIF EXJP EXCW UCITS ETF	LU1291106356	EPEJ	MSCI PACIFIC EX-JAPAN EX CONTROVERSIAL WEAPONS NTR
AZIONARIO PACIFICO	HSBC ETFS	HSBC MSCI JAPAN UCITS ETF	IE00B5VX7566	HMJD	MSCI TRN JAPAN INDEX
AZIONARIO TEMATICI	BNP PARIBAS EASY	BNPP EASY MSCI EM EXCW UCITS ETF	LU1291097779	EEMK	MSCI EMERGING MARKETS EX CONTROVERSIAL WEAPONS NTR
AZIONARIO EUROPA - AREA	ISHARES VII PLC	ISHARES MSCI EMU UCITS ETF EUR (DIST)	IE00BYXZ2585	CEUDIM	MSCI EMU TRN
AZIONARIO TEMATICI	BNP PARIBAS EASY	BNPP EASY MSCI EMU EXCW UCITS ETF	LU1291098827	EEMU	MSCI EMU EX CONTROVERSIAL WEAPONS (NTR) INDEX
OBBLIGAZIONARIO CORPORATE - EURO	AMUNDI INDEX SOLUTIONS	AMUNDI BAR EU CORP BBB 1-5 UCITS ETF DR	LU1525418643	EBBB	BARCLAYS EURO CORPORATE BBB 1-5 YEAR
AZIONARIO TEMATICI	VANECK VECTORS UCITS ETFS PLC	VANECK VECTORS GOLD MINERS UCITS ETF	IE00BQQP9F84	GDX	NYSE ARCA GOLD MINERS INDEX

## Allegato 2 – Nuovi strumenti sul mercato italiano: dettaglio ETC/ETN

AREA	EMITTENTE	STRUMENTO	ISIN	TRADING CODE	SOTTOSTANTE
ETC LEVERAGED	SOCIETE GENERALE ISSUER	SG ETC NATURAL GAS +2X DAILY LEV COLLAT	XS1526243016	GAS2L	NATURAL GAS FUTURES X2 LEVERAGED INDEX
ETC LEVERAGED	SOCIETE GENERALE ISSUER	SG ETC GOLD +2X DAILY LEVERAGED COLLAT	XS1526243107	GOLD2L	GOLD FUTURES X2 LEVERAGED INDEX
ENERGIA	SOCIETE GENERALE ISSUER	SG ETC NATURAL GAS DAILY EUR HDG COLLAT	XS1526243446	GASH	NATURAL GAS FUTURES LONG INDEX - EUR HEDGED
ETC LEVERAGED	SOCIETE GENERALE ISSUER	SG ETC SILVER +2X DAILY LEVERAG COLLAT	XS1526242802	SLVR2L	SILVER FUTURES X2 LEVERAGED INDEX
ETC LEVERAGED	SOCIETE GENERALE ISSUER	SG ETC WTI +2X DAILY LEVERAGED COLLAT	XS1526243289	OIL2L	WTI FUTURES X2 LEVERAGED INDEX
METALLI PREZIOSI	SOCIETE GENERALE ISSUER	SG ETC SILVER DAILY EURO HEDGED COLLAT	XS1526243362	SLVRH	SILVER FUTURES LONG INDEX - EUR HEDGED
ENERGIA	SOCIETE GENERALE ISSUER	SG ETC WTI DAILY EURO HEDGED COLLAT	XS1526243529	OILH	WTI FUTURES LONG INDEX - EUR HEDGED
METALLI PREZIOSI	SOCIETE GENERALE ISSUER	SG ETC SILVER COLLATERALIZED	XS1526242711	SLVR1L	SILVER FUTURES LONG INDEX
ENERGIA	SOCIETE GENERALE ISSUER	SG ETC NATURAL GAS COLLATERALIZED	XS1526242984	GAS1L	NATURAL GAS FUTURES LONG INDEX

---

## Allegato 3 – Nuovi strumenti sul mercato italiano: dettaglio OICR aperti

AREA	EMITTENTE	STRUMENTO	ISIN	TRADING CODE
AZIONARIO MONDO	PHARUS SICAV	PHARUS GLOBAL VALUE EQUITY CLASS QHD	LU1574104151	PSGQHD
BILANCIATO	NEW MILLENNIUM	NEW MILLENNIUM PIR BILANCIATO SIST ITA L	LU1602468800	NMPBSI
FLESSIBILE	ACOMEA	ACOMEA PATRIMONIO ESENTE CLASSE Q2	IT0005252801	ACAESE
AZIONARIO ITALIA	ATLANTE FUNDS	ATLANTE TARGET ITALY HEDGED - CLASS X	IE00BDHF6114	ATLTIH

Questo documento contiene testi, dati, grafici, fotografie, illustrazioni, elaborazioni, nomi, loghi, marchi registrati e marchi di servizio e informazioni (collettivamente le "Informazioni") che si riferiscono a Borsa Italiana S.p.A. ("Borsa Italiana"). Tutti gli sforzi necessari sono stati fatti per assicurare che le Informazioni contenute in questo documento siano corrette al momento della pubblicazione. Tuttavia, Borsa Italiana Spa non si assume alcuna responsabilità per le decisioni prese, i sistemi-collegati e ogni altra attività effettuata da chiunque sulla base di questo documento. La pubblicazione del presente documento non costituisce attività di sollecitazione del pubblico risparmio da parte di Borsa Italiana e non costituisce alcun giudizio o raccomandazione, da parte della stessa, sull'opportunità dell'eventuale investimento descritto.

## **Contatti**

Media Relations

Telefono +39 02 72426 360

[media.relations@borsaitaliana.it](mailto:media.relations@borsaitaliana.it)

[\*\*www.borsaitaliana.it\*\*](http://www.borsaitaliana.it)