

Osservatorio ETFplus

Secondo trimestre 2016
aprile – giugno



London
Stock Exchange Group

Contenuti

ETFplus

Novità del trimestre pag. 3

Nuovi strumenti sul mercato italiano pag. 4

Andamento degli scambi pag. 5

Liquidità – Spread pag. 6

Patrimonio investito in Italia e raccolta netta pag. 7

Confronto Europeo pag. 8

Novità del trimestre

Novità del mercato ETFplus

- 1 nuovo emittente di ETF: Fullgoal ha quotato un ETF su un indice di obbligazioni cinesi. Si tratta del primo asset manager cinese a quotare un ETF in Borsa Italiana
- 2 nuovi emittenti di fondi aperti: Eiger Sicav e Finlabo Investment Sicav hanno quotato i loro primi fondi. In totale sono 125 i fondi aperti quotati sul mercato ETFplus (22 emittenti)

Andamento degli scambi (primo semestre 2016)

- Borsa Italiana si è confermata come Borsa europea leader per contratti conclusi su piattaforma elettronica con una market share del 32,60%: guida questa graduatoria dal 2005
- Sono stati conclusi 2.683.643 contratti per un controvalore di 55,2 miliardi di Euro

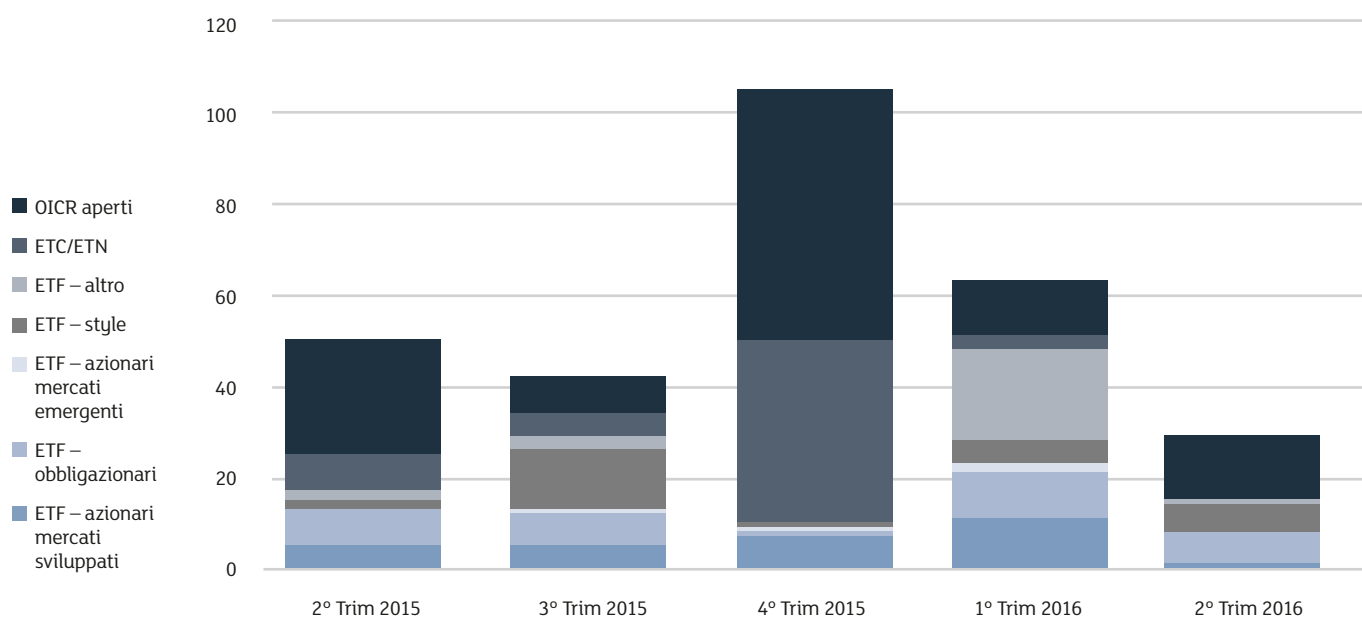
Patrimonio Investito in Italia

- A fine giugno 2016 l'AUM degli ETP ha toccato quota 48,77 miliardi di Euro con un aumento del 8,95% rispetto a giugno 2015

Per la prima volta disponibili sul mercato ETFplus

- Un ETF su un indice di titoli di stato di Paesi emergenti denominati in USD con copertura giornaliera dal rischio cambio EUR/USD
- 4 ETF obbligazionari smart beta
- Un ETF su un indice di titoli di mercati emergenti a bassa volatilità ed elevato dividend yield
- Un ETF su un indice di obbligazioni cinesi
- Un ETF su un indice di obbligazioni corporate denominate in USD con copertura mensile dal rischio cambio EUR/USD

Nuovi strumenti sul mercato italiano

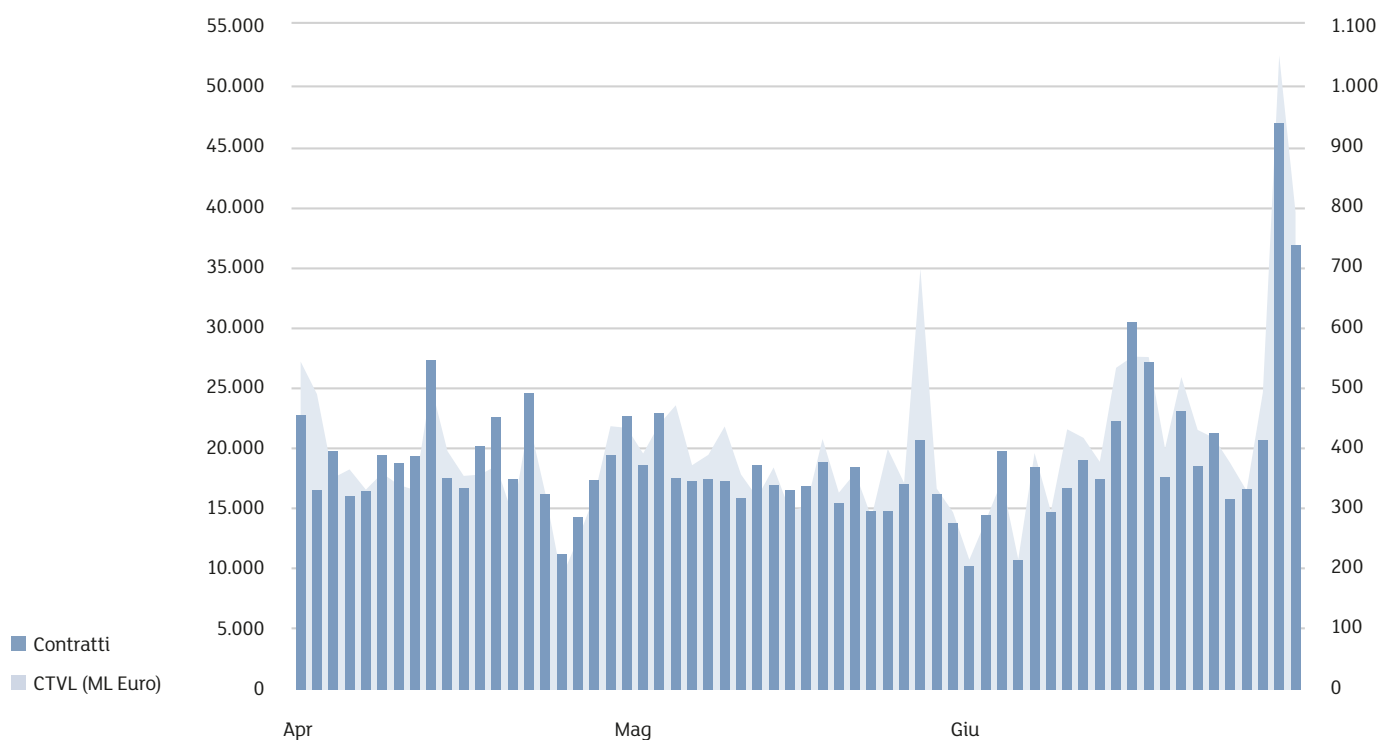


Nuovi strumenti – 2° Trim 2016

ETF	
Commodities	1
Obbligazionario corporate	3
Azionario style (sviluppati)	5
Azionario Europa - area	1
Obbligazionario misto	1
Azionario style (emergenti)	1
Titoli di stato - emergenti	2
Titoli di stato - mondo	1
OICR aperti	
Multi Asset	6
Azionario mondo	2
Azionario Europa - area	1
Indici di valute	1
Obbligazionario misto	2
Bilanciato azionario	1
Flessibile	1
Totale 2° Trim 2016	29
Totale nuovi strumenti (ETF+ETC/ETN+OICR aperti) anno 2016	92
Totale strumenti quotati al 30.06.2016	1.152

Fonte: Markets Analysis – London Stock Exchange Group.

Andamento degli scambi



Media giornaliera	2° Trim 2016	Var. % 2° Trim 2015	YtD 2016	Var. % YtD 2015
-------------------	--------------	---------------------	----------	-----------------

ETF

Contratti	8.825	-25,4%	9.898	-20,8%
Controvalore (ML Euro)	285,9	-16,5%	325,0	-6,0%

ETC

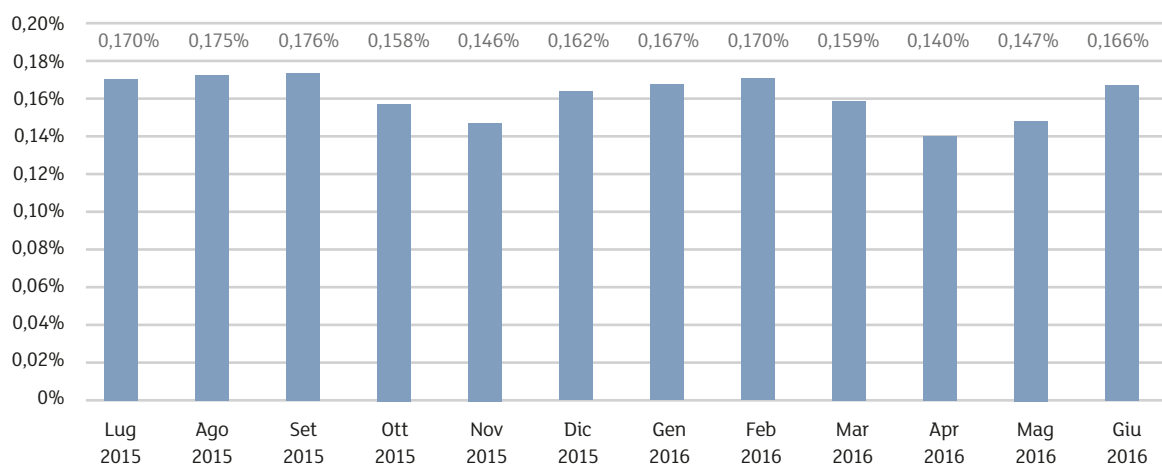
Contratti	10.208	17,8%	11.233	29,4%
Controvalore (ML Euro)	116,5	14,8%	109,7	16,7%

Fonte: Markets Analysis – London Stock Exchange Group.

Liquidità – Spread

	ETF Azionari mercati sviluppati	ETF Obbligazionari	ETF Azionari mercati emergenti	ETF Style	ETF Altro
Lug 2015	0,122%	0,158%	0,336%	0,291%	0,380%
Ago 2015	0,149%	0,129%	0,382%	0,323%	0,414%
Set 2015	0,146%	0,137%	0,393%	0,330%	0,397%
Ott 2015	0,129%	0,124%	0,322%	0,301%	0,377%
Nov 2015	0,120%	0,112%	0,304%	0,277%	0,365%
Dic 2015	0,135%	0,128%	0,332%	0,298%	0,378%
Gen 2016	0,142%	0,128%	0,338%	0,307%	0,404%
Feb 2016	0,146%	0,126%	0,358%	0,315%	0,403%
Mar 2016	0,125%	0,134%	0,313%	0,291%	0,360%
Apr 2016	0,113%	0,110%	0,285%	0,271%	0,328%
Mag 2016	0,124%	0,113%	0,286%	0,302%	0,334%
Giu 2016	0,138%	0,141%	0,275%	0,328%	0,339%

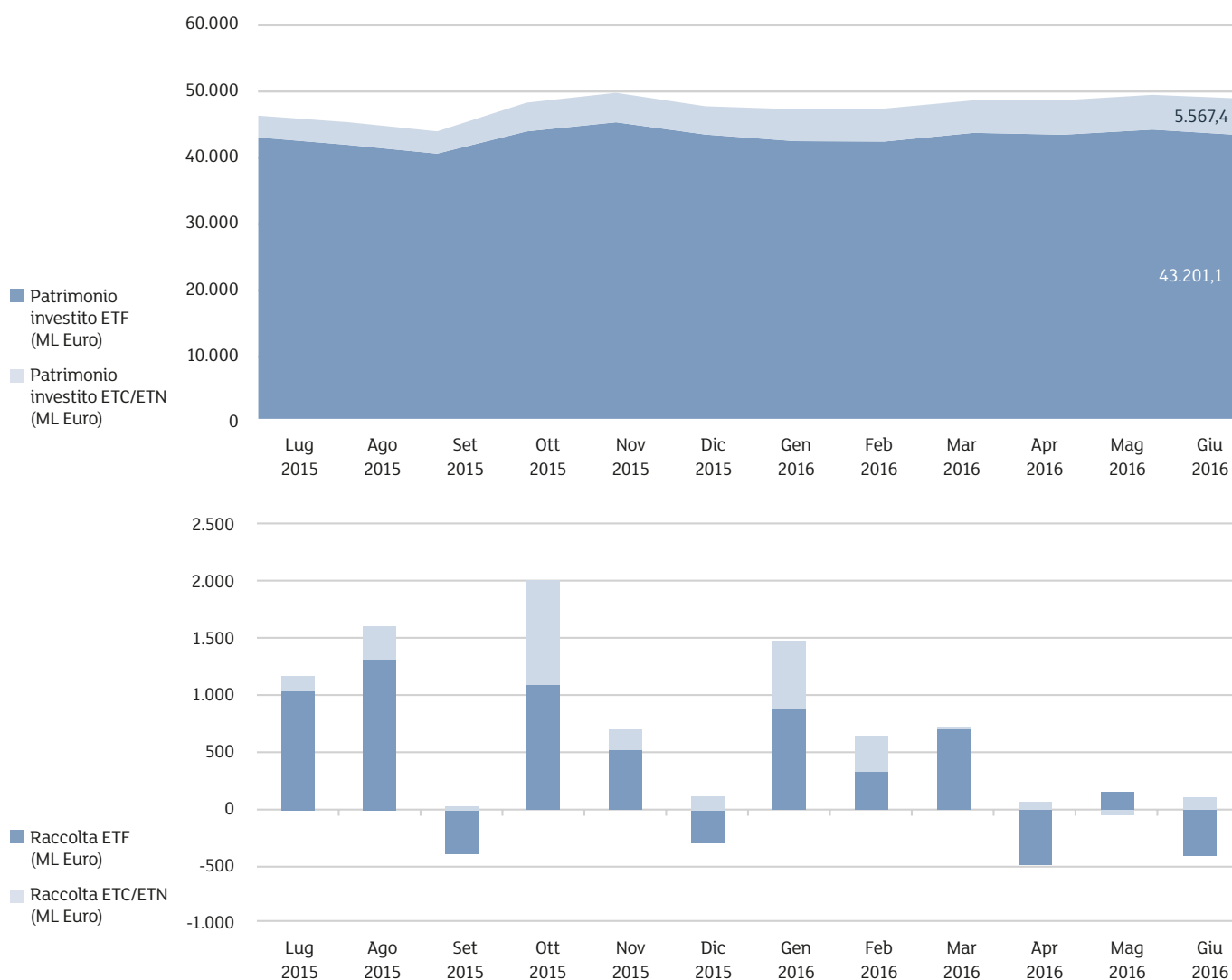
Spread del mercato



Fonte: Markets Analysis – London Stock Exchange Group.

SPREAD: è il costo implicito che sostenerebbe un investitore qualora acquistasse e vendesse nel medesimo istante uno strumento finanziario alle migliori proposte presenti sul book di negoziazione in quell'istante (è calcolato come la differenza tra il miglior prezzo in acquisto e quello in vendita, divisi per la loro media semplice).

Patrimonio investito in Italia e raccolta netta



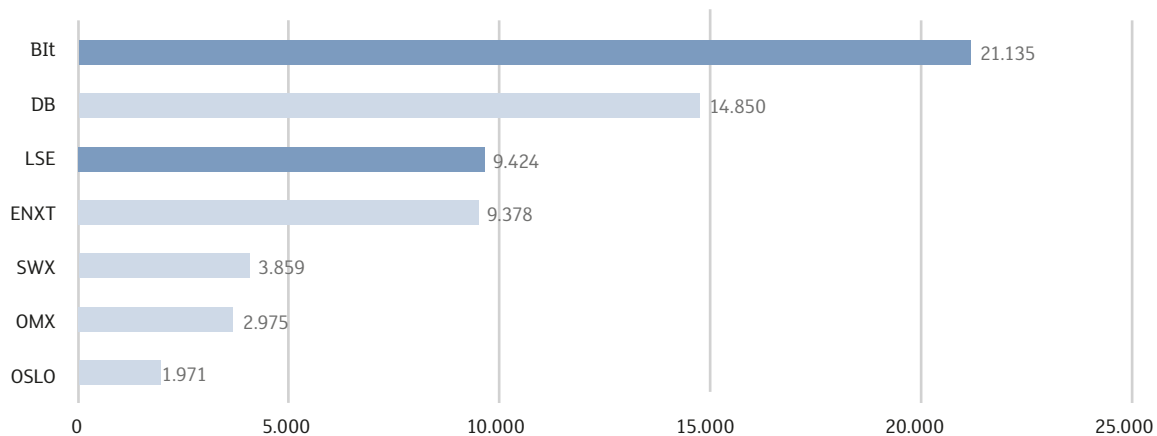
	Patrimonio investito giu 2016 (ML Euro)	Var. % giu 2015
ETF	43.201,1	4,4%
ETC/ETN	5.567,4	64,9%
Totale	48.768,5	8,9%

	Raccolta 2° Trim 2016 (ML Euro)	Raccolta 1° Trim 2016 (ML Euro)	Raccolta YtD (ML Euro)
ETF	-717,0	1.925,4	1.208,5
ETC/ETN	129,2	933,7	1.062,9
Totale	-587,7	2.859,2	2.271,4

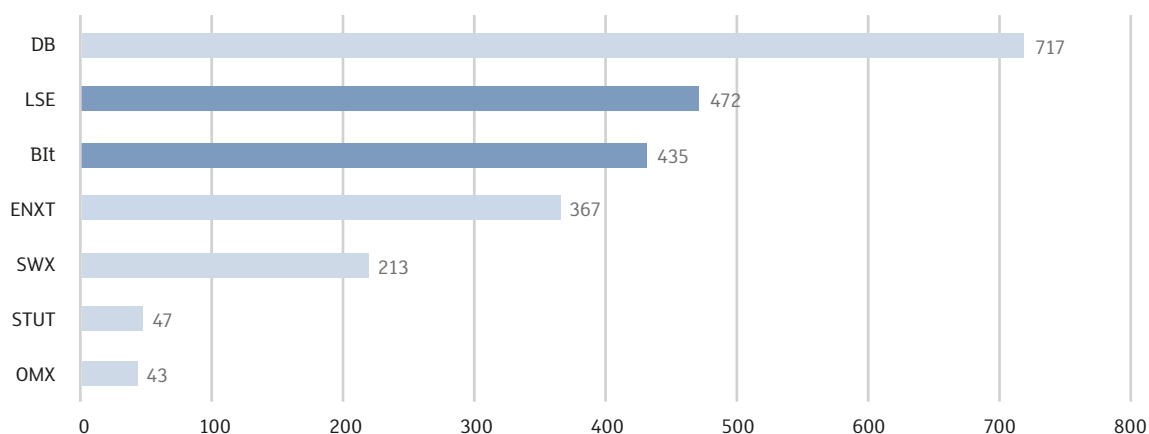
Fonte: Markets Analysis – London Stock Exchange Group.

Confronto Europeo

Media giornaliera contratti, gen – giu 2016



Media giornaliera controvalore (ML Euro), gen – giu 2016



BIIt: Borsa Italiana
DB: Deutsche Börse
ENXT: Euronext
ISE: Istanbul Stock Exchange
LSE: London Stock Exchange
OMX : NASDAQ OMX Nordic
STUT: Boerse Stuttgart
SWX: SIX Swiss Exchange
BME: BME (Spanish Exchanges)

Fonte: Markets Analysis – London Stock Exchange Group.

Allegato 1 – Nuovi strumenti sul mercato italiano: dettaglio ETF

AREA	EMITTENTE	STRUMENTO	ISIN	TRADING CODE	BENCHMARK
OBBLIGAZIONARIO MISTO	FULLGOAL INTERNATIONAL UCITS ETF	FULLGOAL FTSE CHN ONSH SOV&POL BNK 1-10Y	LU1361702365	RMB1	FTSE CHINA ONSHORE SOVER POL BANK BOND 1-10 Y TR
AZIONARIO STYLE (EMERGENTI)	POWERSHARES GLOBAL FUNDS IRELAND	POWERSH FTSE EM HI DIV LOW VOL UCITS ETF	IE00BYXBF44	EMHD	FTSE EMERGING HIGH DIVIDEND LOW VOLATILITY TRN
TITOLI DI STATO - EMERGENTI	GO UCITS ETF SOLUTIONS	ETFS LOIM EM LOCAL GOV FUND GO UCITS ETF	IE00BSVYHP04	LOCL	LOIM FUNDAMENTAL EM LOCAL CURRENCY TR
COMMODITIES	WISDOMTREE ISSUER	WISDOMTREE ENHANC COMM USD ACC UCITS ETF	IE00BYMLZY74	WCOA	OPTIMISED ROLL COMMODITY TOTAL RETURN INDEX
AZIONARIO STYLE (SVILUPPATI)	WISDOMTREE ISSUER	WISDOMTREE US QUAL DIV GROW UCITS ETF	IE00BZ56RG20	DGRA	WISDOMTREE US QUALITY DIVIDEND GROWTH INDEX
AZIONARIO STYLE (SVILUPPATI)	ISHARES IV	ISHARES EDGE MSCI USA MULTIFAC UCITS ETF	IE00BZ0PKS76	IFSU	MSCI USA DIVERSIFIED MULTIPLE FACTOR
AZIONARIO STYLE (SVILUPPATI)	ISHARES IV	ISHARES EDGE MSCI EUR MULTIFAC UCITS ETF	IE00BZ0PKV06	IFSE	MSCI EUROPE DIVERSIFIED MULTIPLE FACTOR
OBBLIGAZIONARIO CORPORATE	AMUNDI ASSET MANAGEMENT	AMUNDI FLO RATE USD COR EU HED UCITS ETF	FR0013141462	HFRN	MARKIT IBOX USD LIQ FRN INV GRADE CORP 100 EUR HE
AZIONARIO EUROPA - AREA	AMUNDI ASSET MANAGEMENT	AMUNDI EU EQ MUL SMART SC BETA UCITS ETF	FR0013040292	SMRE	SCIENTIFIC BETA EXT DEV EUR MULTI-BETA-STR A ERC
AZIONARIO STYLE (SVILUPPATI)	ISHARES IV	ISHARES EDGE MSCI WLD MULTIFAC UCITS ETF	IE00BZ0PKT83	IFSW	MSCI WORLD DIVERSIFIED MULTIPLE FACTOR
TITOLI DI STATO - EMERGENTI	UBS ETF	UBS BARC USD EM MKT SOV UCITS ETF EU HED	LU1324516308	SBEME	BARCLAYS EM MKT USD SOV AGEN 3 COUNT CAP EUR HG TR
AZIONARIO STYLE (SVILUPPATI)	WISDOMTREE ISSUER	WISDOMTREE GLOB QUAL DIV GROW UCITS ETF	IE00BZ56SW52	GGRA	WISDOMTREE GLOBAL DEVELOPED QUALITY DIVIDEND GROWT
OBBLIGAZIONARIO CORPORATE	GO UCITS ETF SOLUTIONS	ETFS LOIM GL CORP BOND FUND GO UCITS ETF	IE00BSVYHV63	CRED	LOIM FUNDAMENTAL GLOBAL CORPORATE TR
TITOLI DI STATO - MONDO	GO UCITS ETF SOLUTIONS	ETFS LOIM GL GOVT BOND FUND GO UCITS ETF	IE00BSVYHQ11	CORE	LOIM FUNDAMENTAL GLOBAL GOVERNMENT TR
OBBLIGAZIONARIO CORPORATE	GO UCITS ETF SOLUTIONS	ETFS LOIM EU CORP BOND FUND GO UCITS ETF	IE00BSVYHT42	FWEC	LOIM FUNDAMENTAL EURO CORPORATE TR

segue >

Allegato 2 – Nuovi strumenti sul mercato italiano: dettaglio OICR aperti

AREA	EMITTENTE	STRUMENTO	ISIN	TRADING CODE
MULTI ASSET	EIGER SICAV	EIGER MULTISTRATEGY CLASS B	MT7000015707	EIGMUL
AZIONARIO MONDO	PHARUS SICAV	PHARUS GLOBAL VALUE EQUITY CLASS QH	LU1371515880	PSGVQH
MULTI ASSET	EIGER SICAV	EIGER GLOBAL BALANCED ALLOCATION CLASS I	MT7000015715	EIGGBA
AZIONARIO MONDO	PHARUS SICAV	PHARUS GLOBAL VALUE EQUITY CLASS Q	LU1371515534	PSGVQ
FLESSIBILE	EUROPEAN AND GLOBAL INVESTMENTS	PLURIMA GAMMA ABSOLUTE FUND A LISTED	IE00BYX44Q00	PMCCAF
AZIONARIO EUROPA - AREA	FINLABO INVESTMENTS	FINLABO DYNAMIC EQUITY - CLASSE L	LU1397788552	FINLDE
MULTI ASSET	EIGER SICAV	EIGER MACRO INTEGRAT TECHNIQUES CLASS B	MT7000012993	EIGMIT
MULTI ASSET	EIGER SICAV	EIGER MUST CLASS B	MT7000015699	EIGMUS
OBBLIGAZIONARIO MISTO	EUROPEAN AND GLOBAL INVESTMENTS	PLURIMA WAVE GLOB STAR RET FUND A LISTED	IE00BZ2ZR401	POGSRF
OBBLIGAZIONARIO MISTO	PHARUS SICAV	PHARUS MARZOTTO ACTIVE BOND Q	LU1371515021	PHSMAB
BILANCIATO AZIONARIO	PHARUS SICAV	PHARUS MARZOTTO ACTIVE DIVERSIFIED Q	LU1371515294	PHSMAD
INDICI DI VALUTE	EUROPEAN AND GLOBAL INVESTMENTS	JRC GLOBAL FX ABSOLUTE RET FUND A LISTED	IE00BYZY7L44	JRCGFF
MULTI ASSET	EIGER SICAV	EIGER 23 CLASS B	MT7000006110	EIG23
MULTI ASSET	EIGER SICAV	EIGER PRESTIGE CLASS B	MT7000015772	EIGPRE

Questo documento contiene testi, dati, grafici, fotografie, illustrazioni, elaborazioni, nomi, loghi, marchi registrati e marchi di servizio e informazioni (collettivamente le "Informazioni") che si riferiscono a Borsa Italiana S.p.A. ("Borsa Italiana"). Tutti gli sforzi necessari sono stati fatti per assicurare che le Informazioni contenute in questo documento siano corrette al momento della pubblicazione. Tuttavia, Borsa Italiana Spa non si assume alcuna responsabilità per le decisioni prese, i sistemi-collegati e ogni altra attività effettuata da chiunque sulla base di questo documento. La pubblicazione del presente documento non costituisce attività di sollecitazione del pubblico risparmio da parte di Borsa Italiana e non costituisce alcun giudizio o raccomandazione, da parte della stessa, sull'opportunità dell'eventuale investimento descritto.

Contatti

Media Relations

Telefono +39 02 72426 360

media.relations@borsaitaliana.it

[**www.borsaitaliana.it**](http://www.borsaitaliana.it)