

Osservatorio ETFplus

Primo trimestre 2021
gennaio – marzo

Contenuti

ETFplus

Novità del trimestre pag. 3

Nuovi strumenti sul mercato italiano pag. 4

Andamento degli scambi pag. 5

Liquidità – Spread pag. 6

Patrimonio investito in Italia e raccolta netta pag. 7

Strumenti sostenibili pag. 8

Novità del trimestre

Milestone del mercato ETFplus – Q1 2021

- 1 nuovo emittente su ETFplus: KraneShares Icav per un totale di 26 emittenti di ETP.
- 38 nuovi strumenti (37 ETF e 1 ETC) quotati nel primo trimestre 2021, per un totale di 1349 (1130 ETF e 219 ETC/ETN) strumenti disponibili a fine marzo sul mercato ETFplus.

Patrimonio Investito / raccolta netta in Italia – Q1 2021

- Nuovo record per l'AUM ETFplus: 108,13 miliardi di Euro (+35,91% vs marzo 2020).
- Inflow ETFplus: 2,90 miliardi di Euro nel Q1.

Andamento degli scambi – Q1 2021

- Controvalore scambiato e contratti: 35,46 miliardi di Euro per un totale di 2,63 milioni di contratti.
- A fine marzo, la media giornaliera dei contratti scambiati nell'anno ha raggiunto i 41.704 contratti (+19,87% vs FY 2020), mentre la media giornaliera del controvalore scambiato nell'anno ha raggiunto €562,9m (+8,65% vs FY 2019).
- Controvalore scambiato con funzionalità RFQ nel primo trimestre pari a 1,22 miliardi di Euro.

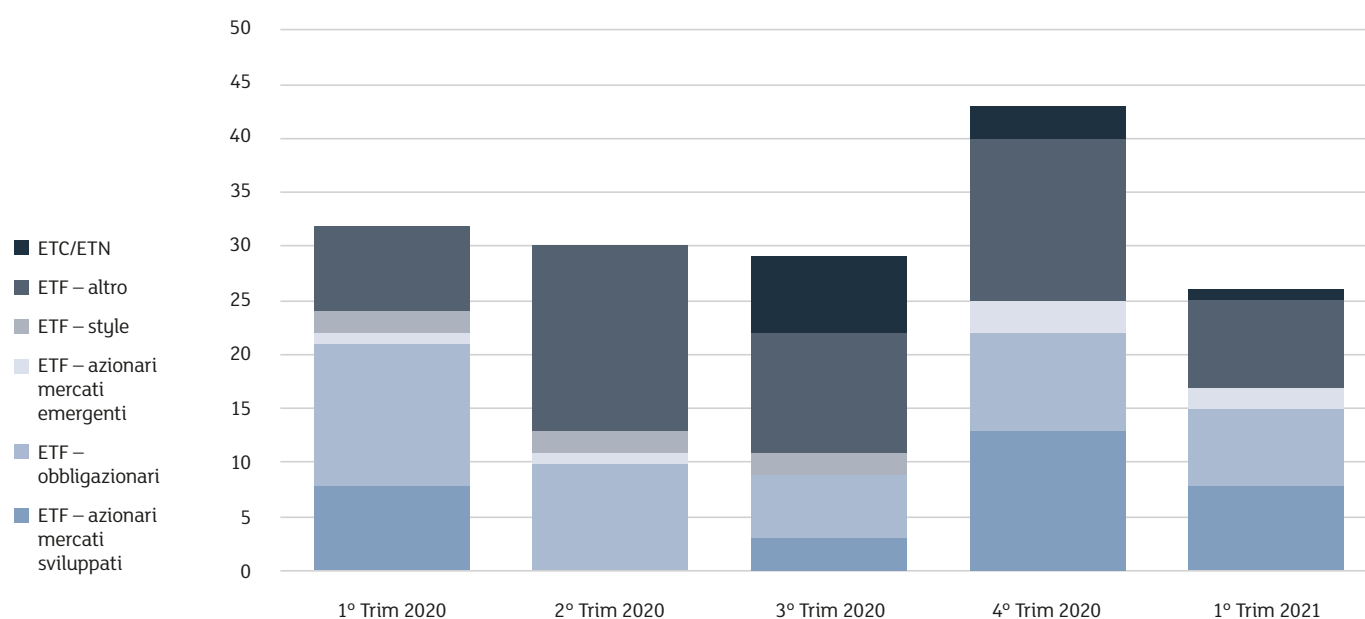
Strumenti sostenibili: focus

- 17 nuovi ETF ESG nel quarto trimestre (9 azionari e 8 obbligazionari), per un totale di 205 strumenti ESG disponibili a fine marzo.
- AUM ESG: 13,63 miliardi di Euro a fine marzo (+165,19% vs marzo 2020).
- Inflow ESG: 941,76 milioni di Euro nel 2021 (+25,16% vs Q1 2020).

Novità disponibili sul mercato ETFplus

- Primi due ETF su titoli di società globali che operano nel settore dell'idrogeno.
- Primo ETF su titoli di società con attività focalizzate sulle vendite al dettaglio online
- Un nuovo ETF su titoli obbligazionari Green.
- Un ETF di titoli obbligazionari emessi dall'UE per finanziare i programmi SURE e NextGenerationEU, volti a sostenere la ripresa e i danni economici e sociali provocati dalla pandemia da coronavirus.

Nuovi strumenti sul mercato italiano

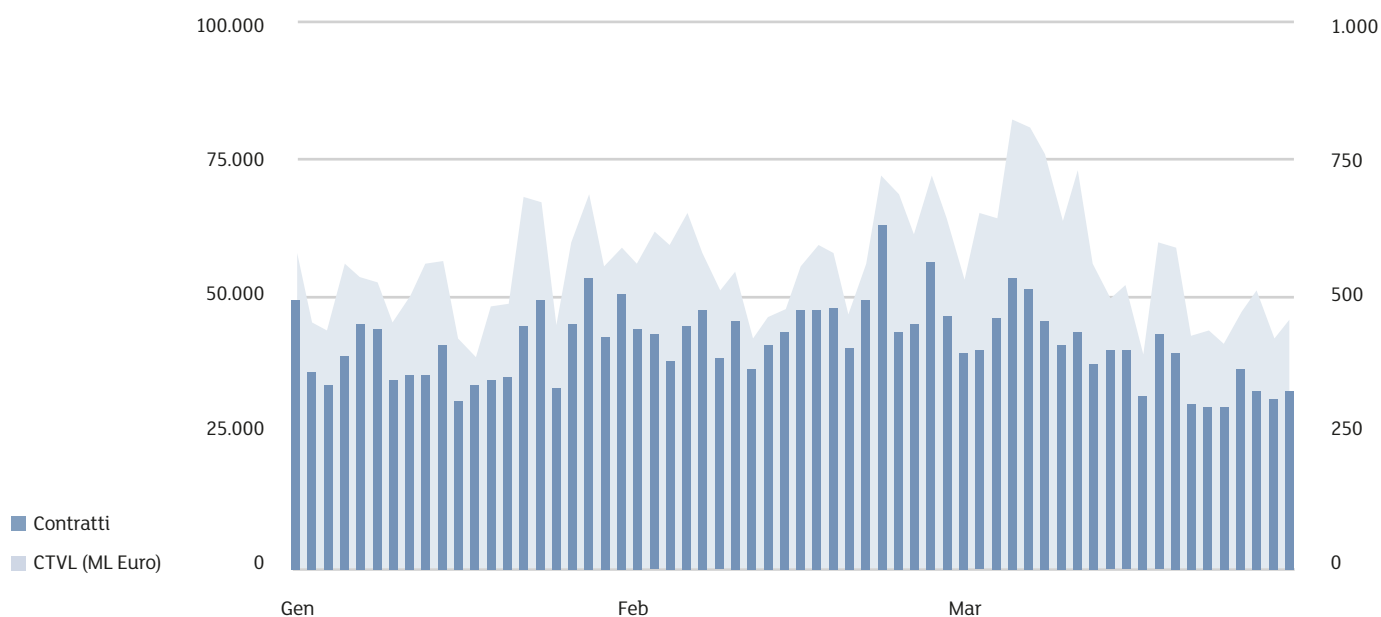


Nuovi strumenti – 1° Trim 2021

ETF	
Azionario Tematici	7
Azionario Emergenti - Asia	1
Obbligazionario Corporate - Non Euro	1
Obbligazionario Corporate - Emergenti	1
Azionario Europa - Area	1
Titoli Di Stato - Euro	2
Leveraged Long	1
Azionario Emergenti - Mondo	1
Obbligazionario Corporate - High Yield	1
Azionario Nord America	4
Azionario Settoriali (Emergenti)	1
Azionario Mondo	2
Titoli Di Stato - Non Euro	1
Obbligazionario Misto	1
ETC/ETN	
Metalli Preziosi	1
Totale 1° Trim 2021	26
Totale strumenti quotati al 31.03.2021	1.349

Fonte: Markets Analysis – London Stock Exchange Group.

Andamento degli scambi



Media giornaliera	1° Trim 2021	Var. % 1° Trim 2020
-------------------	--------------	---------------------

ETF

Contratti	30.928	21,7%
Controvalore (ML Euro)	448,5	-17,1%

ETC/ETN

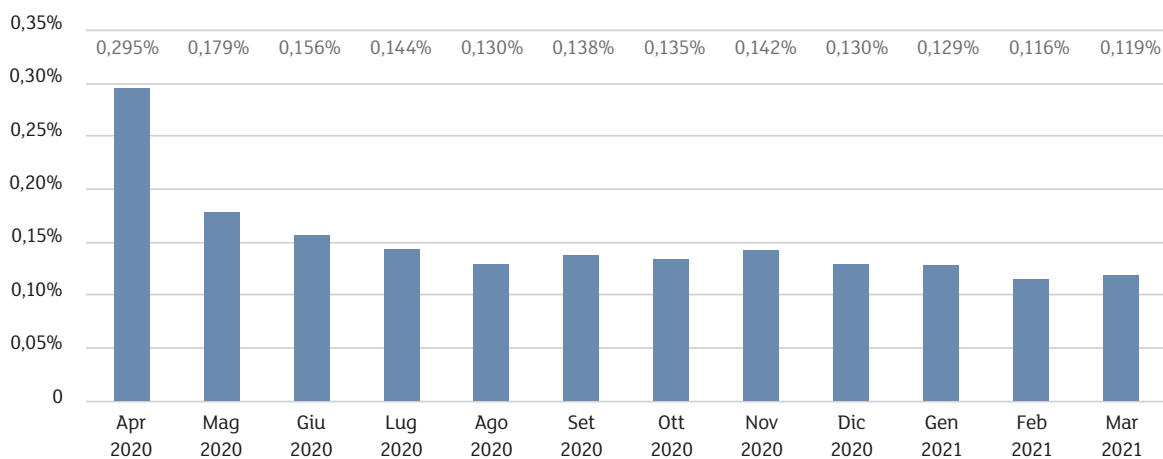
Contratti	10.775	-26,6%
Controvalore (ML Euro)	114,4	-19,5%

Fonte: Markets Analysis – London Stock Exchange Group.

Liquidità – Spread

	ETF Azionari mercati sviluppati	ETF Obbligazionari	ETF Azionari mercati emergenti	ETF Style	ETF Altro
Apr 2020	0,163%	0,364%	0,257%	0,364%	0,450%
Mag 2020	0,110%	0,196%	0,214%	0,234%	0,332%
Giu 2020	0,106%	0,161%	0,202%	0,235%	0,287%
Lug 2020	0,100%	0,144%	0,186%	0,205%	0,267%
Ago 2020	0,089%	0,131%	0,185%	0,192%	0,231%
Set 2020	0,097%	0,135%	0,185%	0,218%	0,237%
Ott 2020	0,094%	0,133%	0,177%	0,205%	0,217%
Nov 2020	0,098%	0,132%	0,192%	0,238%	0,245%
Dic 2020	0,095%	0,119%	0,191%	0,215%	0,211%
Gen 2021	0,107%	0,118%	0,181%	0,191%	0,208%
Feb 2021	0,098%	0,099%	0,172%	0,180%	0,198%
Mar 2021	0,099%	0,102%	0,184%	0,174%	0,205%

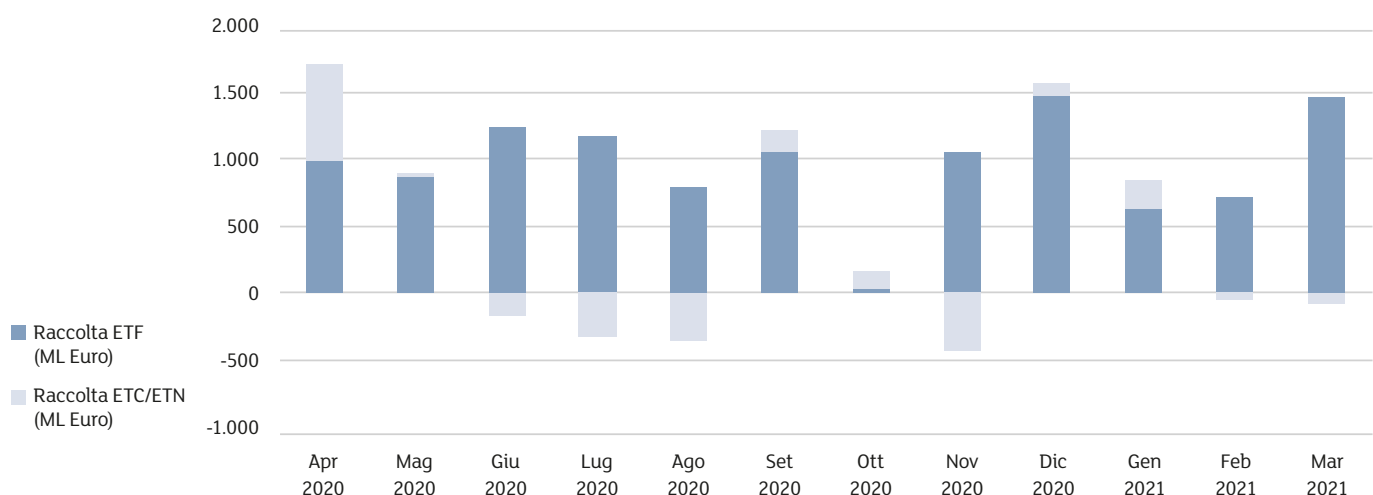
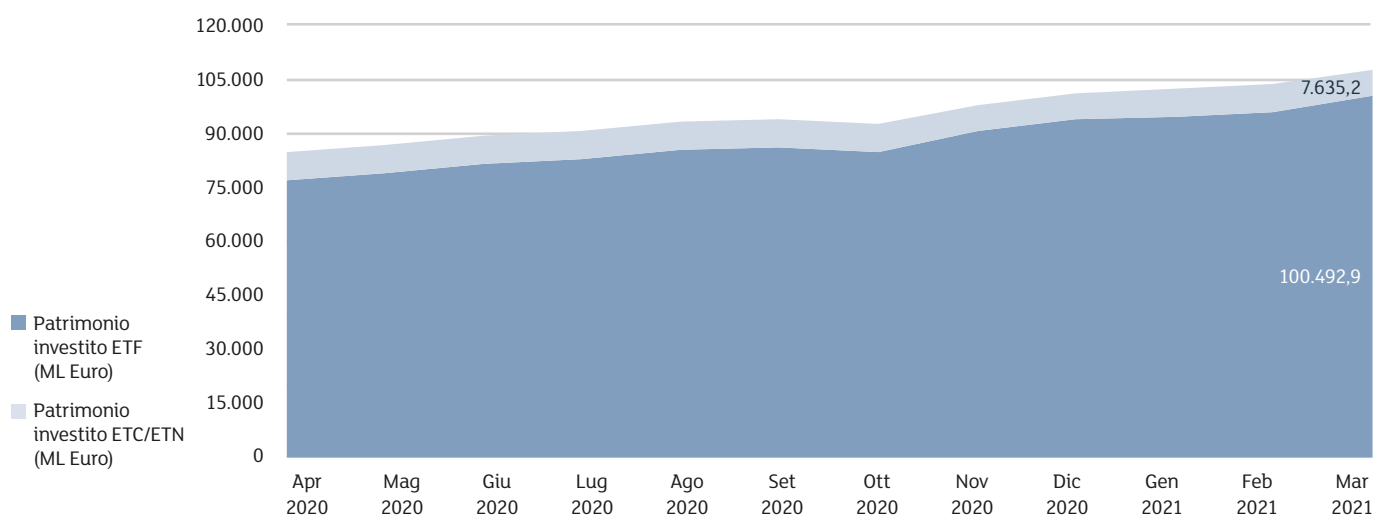
Spread del mercato



Fonte: Markets Analysis – London Stock Exchange Group.

SPREAD: è il costo implicito che sosterebbe un investitore qualora acquistasse e vendesse nel medesimo istante uno strumento finanziario alle migliori proposte presenti sul book di negoziazione in quell'istante (è calcolato come la differenza tra il miglior prezzo in acquisto e quello in vendita, divisi per la loro media semplice).

Patrimonio investito in Italia e raccolta netta

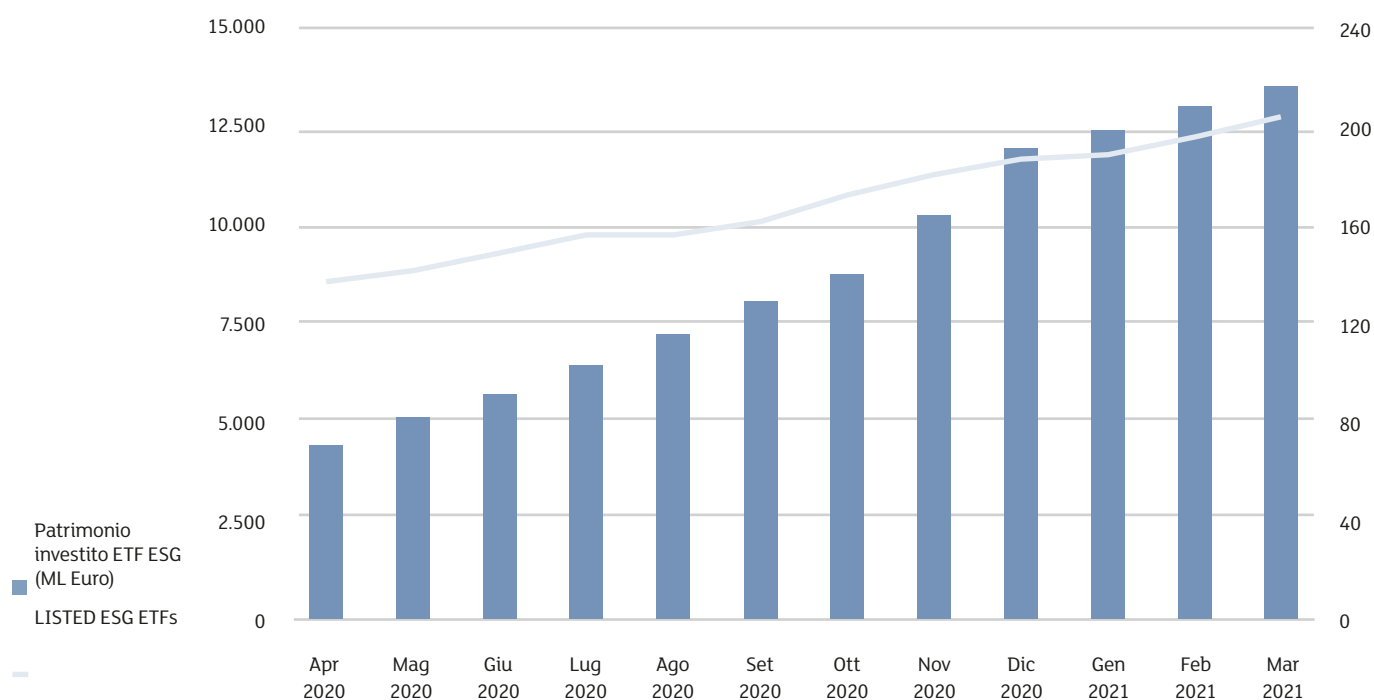


	Patrimonio investito mar 2021 (ML Euro)	Var. % mar 2020
ETF	100.492,9	38,5%
ETC/ETN	7.635,2	9,1%
Totale	108.128,1	35,9%

	Raccolta 1° Trim 2021 (ML Euro)	Raccolta 4° Trim 2020 (ML Euro)	Raccolta YtD (ML Euro)
ETF	2.809,5	2.563,3	2.809,5
ETC/ETN	89,1	-213,9	89,1
Totale	2.898,5	2.349,4	2.898,5

Fonte: Markets Analysis – London Stock Exchange Group.

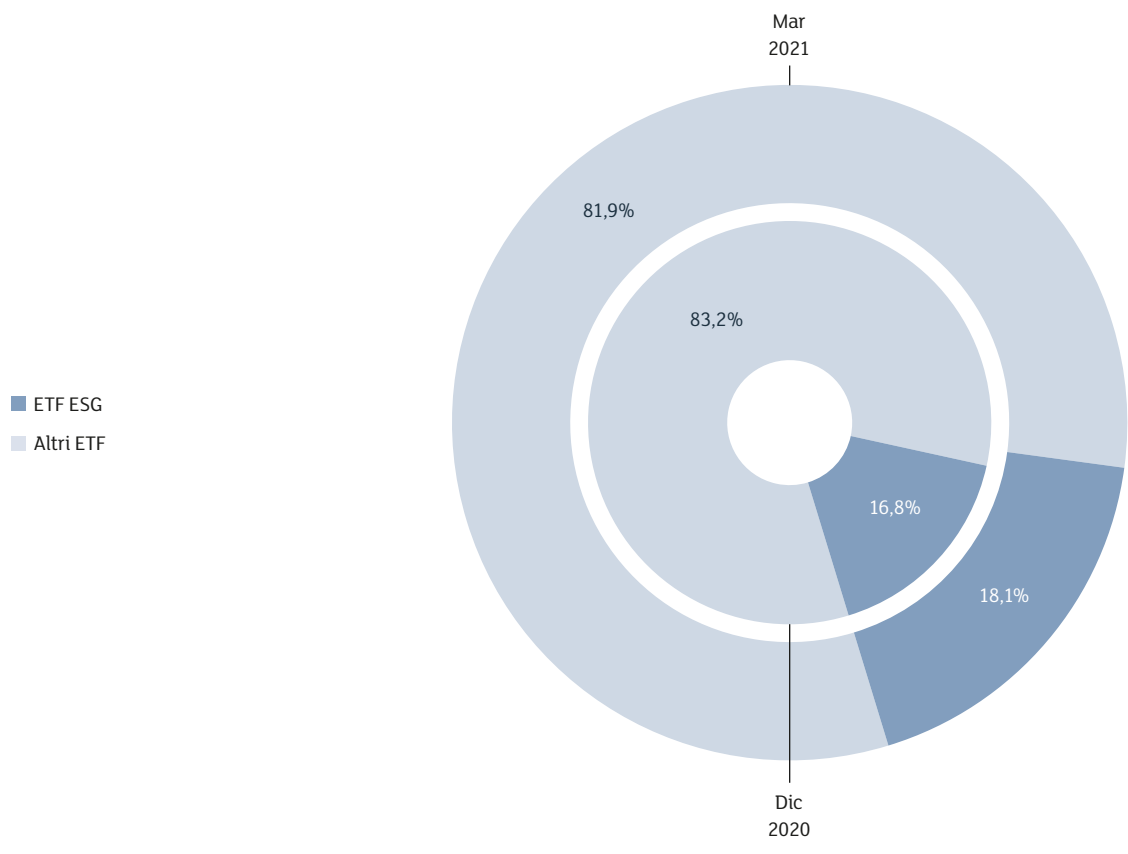
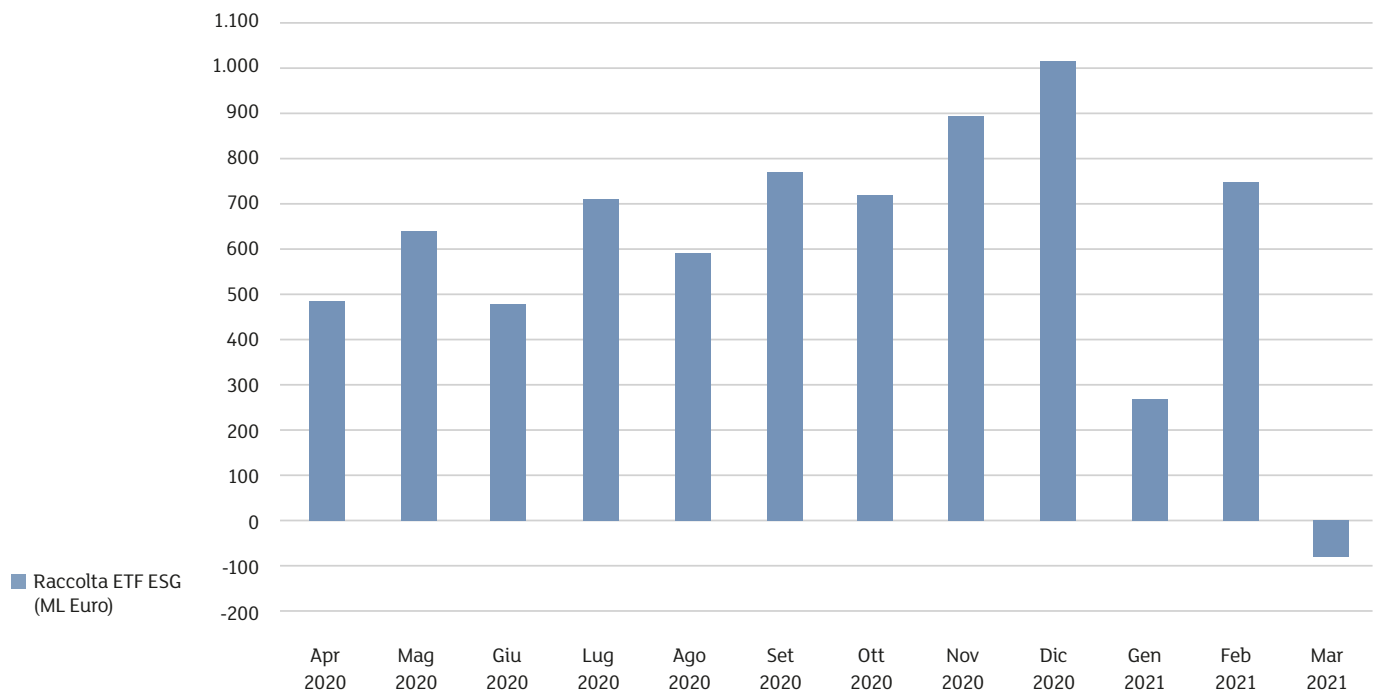
Strumenti sostenibili



	Patrimonio investito mar 2021 (ML Euro)	Var. % mar 2020
ESG ETF	13.630,7	271,9%

	Raccolta 1° Trim 2021 (ML Euro)	Raccolta 4° Trim 2020 (ML Euro)	Raccolta YtD (ML Euro)
ESG ETF	941,8	2.621,7	941,8

Fonte: Markets Analysis – London Stock Exchange Group.



Allegato 1 – Nuovi strumenti sul mercato italiano: dettaglio ETF

AREA	EMITTENTE	STRUMENTO	ISIN	TRADING CODE	BENCHMARK
AZIONARIO MONDO	AMUNDI INDEX SOLUTIONS	AMUNDI MSCI WORLD SRI UCITS ETF EUR H	LU2249056297	MWSH	MSCIWORLD SRI FILT EXFOSSIL FUEL 100% HEDGED EUR
AZIONARIO TEMATICI	HANETF ICAV	GLOBAL ONLINE RETAIL UCITS ETF	IE00BN7JGL35	IBUY	GLOBAL ONLINE RETAIL GROWTH INDEX
OBBLIGAZIONARIO CORPORATE - HIGH YIELD	INVESCO MARKETS III	INVESCO US HY FALLEN ANG UCITS ETF EUR H	IE00BYVTMZ20	FAEU	FTSE TIME-WEIGHTED US FALLEN ANGEL BOND SELECT IND
AZIONARIO TEMATICI	WISDOMTREE ISSUER	WISDOMTREE CYBERSECURITY UCITS ETF	IE00BLPK3577	WCBR	WISDOMTREE TEAM8 CYBERSECURITY INDEX
AZIONARIO SETTORIALI (EMERGENTI)	HSBC ETFS	HSBC HANG SENG TECH UCITS ETF	IE00BMWXKN31	HSTE	HANG SENG TECH INDEX
AZIONARIO TEMATICI	FIRST TRUST GLOBAL FUNDS	FIRST TRUST DJ INTERN INTERNET UCITS ETF	IE00BT9PVG14	FDNI	DOW JONES INTERNATIONAL INTERNET INDEX NTR
AZIONARIO EUROPA - AREA	XTRACKERS (IE)	XTRACKERS MSCI EMU ESG UCITS ETF	IE00BNC1G699	XZEZ	MSCI EMU LOW CARBON SRI LEADERS NET EUR
AZIONARIO TEMATICI	LEGAL & GENERAL UCITS ETF	L&G HYDROGEN ECONOMY UCITS ETF	IE00BMYDM794	HTWO	SOLACTIVE HYDROGEN ECONOMY INDEX NTR
OBBLIGAZIONARIO CORPORATE - NON EURO	LEGAL & GENERAL UCITS ETF	L&G ESG USD CORPORATE BOND UCITS ETF	IE00BLRPRD67	USDC	JPMOR GLOB CREDIT IND GCI ESG INV GRAD USD CUST MA
TITOLI DI STATO - EURO	SSGA SPDR ETFS EUROPE I	SPDR BARCLAYS EURO GOV BOND UCITS ETF A	IE00BMYHQM42	GOVA	BARCLAYS EURO TREASURY BOND TR
TITOLI DI STATO - EURO	WISDOMTREE ISSUER	WISDOMTREE EUROPEAN UNION BOND UCITS ETF	IE00BMXWRM76	EUBO	IBOXX EUR EUROPEAN UNION SELECT INDEX
LEVERAGED LONG	MULTI UNITS FRANCE	LYXOR NASDAQ-100 DAILY 2X LEV UCITS ETF	FR0010342592	LQQ	NASDAQ-100 LEVERAGED NOTIONAL NET RETURN
AZIONARIO TEMATICI	KRANESHARES ICAV	KRANESHARES CSI CHINA INTERNET UCITS ETF	IE00BFXR7900	KWEB	THE CSI OVERSEAS CHINA INTERNET INDEX
OBBLIGAZIONARIO CORPORATE - EMERGENTI	LEGAL & GENERAL UCITS ETF	L&G ESG EMER MARK COR BOND USD UCITS ETF	IE00BLRPRF81	EMUS	J.P. MORGAN ESG CEMBI BROAD DIVERSIFIED CUSTOM MAT
AZIONARIO NORD AMERICA	MULTI UNITS LUXEMBOURG	LYXOR NASDAQ-100 UCITS ETF DAILY H EUR A	LU1954152853	USTH	NASDAQ-100 CURRENCY HEDGED EUR TRN
AZIONARIO NORD AMERICA	UBS (IRL) ETF PLC	UBS S&P 500 ESG ELITE UCITS ETF USD A	IE00BLSN7P11	SPEL	S&P 500 ESG ELITE TOTAL NET RETURN
AZIONARIO EMERGENTI - MONDO	LYXOR	LYXOR MSCI EMERGING MARK UCITS ETF	LU2200146228	LEMA	MSCI EMERGING MARKETS TRN INDEX
AZIONARIO TEMATICI	FIRST TRUST GLOBAL FUNDS	FIRST TRUST INDXX NEXTG UCITS ETF	IE00BWTNM743	NXTG	INDXX 5G & NEXTG THEMATIC INDEX (NTR)
AZIONARIO NORD AMERICA	UBS (IRL) ETF PLC	UBS S&P 500 ESG ELITE UCITS ETF EUR HD A	IE00BLSN7W87	SPELE	S&P 500 ESG ELITE HEDGED TO EUR TOTAL NET RETURN
AZIONARIO MONDO	UBS (IRL) ETF PLC	UBS CLIM AWARE GL DEV EQ CTB UCITS ETF A	IE00BN4PXC48	CLIMA	SOLACTIVE UBS CLIMATE AWARE GLOB DEV EQUIT CTB NTR
AZIONARIO NORD AMERICA	XTRACKERS (IE)	XTRACKERS NASDAQ 100 UCITS ETF	IE00BMFKG444	XNAS	NASDAQ 100
AZIONARIO TEMATICI	VANECK VECTORS UCITS ETFS PLC	VANECK VECTORS HYDROGEN ECONOMY UCITS ETF	IE00BMDH1538	HDRO	MVIS GLOBAL HYDROGEN ECONOMY INDEX
AZIONARIO EMERGENTI - ASIA	UBS (IRL) FUND SOLUTIONS	UBS MSCI CHINA A SF UCITS ETF	IE00BKFB6K94	CHINA	MSCI CHINA A NET TOTAL RETURN REAL TIME USD INDEX

AREA	EMITTEnte	STRUMENTO	ISIN	TRADING CODE	BENCHMARK
OBBLIGAZIONARIO MISTO	LEGAL & GENERAL UCITS ETF	L&G ESG GREEN BOND UCITS ETF	IE00BMYDMD58	GBND	J.P. MORGAN ESG GREEN BOND FOCUS INDEX
TITOLI DI STATO - NON EURO	ISHARES II PLC	ISHARES INDEX-LINK GILTS UCITS ETF GBP D	IE00B1FZSD53	INXG	BLOOMBERG BARCLAYS UK GOV INFLATION-LINKED BOND

Allegato 2 – Nuovi strumenti sul mercato italiano: dettaglio ETC/ETN

AREA	EMITTENTE	STRUMENTO	ISIN	TRADING CODE	BENCHMARK
METALLI PREZIOSI	WISDOMTREE METAL SECURITIES LIMITED	WISDOMTREE CORE PHYSICAL GOLD	JE00BN2CJ301	WGLD	LBMA GOLD PRICE (GOLD PM AUCTION)

Questo documento contiene testi, dati, grafici, fotografie, illustrazioni, elaborazioni, nomi, loghi, marchi registrati e marchi di servizio e informazioni (collettivamente le "Informazioni") che si riferiscono a Borsa Italiana S.p.A. ("Borsa Italiana"). Tutti gli sforzi necessari sono stati fatti per assicurare che le Informazioni contenute in questo documento siano corrette al momento della pubblicazione. Tuttavia, Borsa Italiana Spa non si assume alcuna responsabilità per le decisioni prese, i sistemi-collegati e ogni altra attività effettuata da chiunque sulla base di questo documento. La pubblicazione del presente documento non costituisce attività di sollecitazione del pubblico risparmio da parte di Borsa Italiana e non costituisce alcun giudizio o raccomandazione, da parte della stessa, sull'opportunità dell'eventuale investimento descritto.

Contatti

Media Relations

Telefono +39 02 72426 360

media.relations@borsaitaliana.it

[**www.borsaitaliana.it**](http://www.borsaitaliana.it)